

DE

BA


CATÁLOGO GENERAL-5.0

ÑO



# DE BA ÑO

Gusto  
por  
el  
buen  
gusto





mamparas de baño y ducha  
platos, lavabos y encimeras

Gusto  
por  
el  
buen  
gusto



# Una evolución profesional y sostenible.

El camino hacia la consolidación de Mamparas Debaño en el sector no ha sido fácil, pero la confianza depositada nos alienta y nos obliga a mejorar día a día. Por eso, queremos dedicar la apertura de este nuevo número del catálogo a vosotros: sin vuestro apoyo, Mamparas Debaño no hubiera logrado sus objetivos.

Somos una empresa en continuo desarrollo, tanto en medios humanos como técnicos. En nuestros años de vida, Mamparas Debaño se ha caracterizado por su inversión en satisfacer las necesidades de nuestros clientes, manteniendo con ellos siempre un importante compromiso; pero el movimiento debe ser continuo, con nuevas metas y objetivos para seguir mejorando y creciendo en el sector. Por ello, seguiremos participando en las principales ferias de muestra nacionales dedicadas al baño.

Esta nueva edición del catálogo viene colmada de novedades. Hemos contado con las sugerencias de nuestros clientes y de profesionales del sector para hacer de este una herramienta de fácil uso, más clara y más directa.

Por otra parte, tras el éxito de la plataforma online, hemos decidido mejorarla con nuevos accesos y usos. En ella seguiremos estando a su disposición las 24 horas del día los 365 días del año. Puede seguir visitándonos en [www.debano.com](http://www.debano.com).

Las empresas como Mamparas Debaño tienen un compromiso casi indispensable con el medioambiente. Con una adecuada gestión, cuentan con una capacidad clave para frenar la pérdida de biodiversidad y de patrimonio natural. Estamos obligados a seguir comprometidos con el entorno natural y social. Es un compromiso de todos.

Para finalizar, le recordamos que estamos a su entera disposición para cualquier información o requerimiento. Deseamos atenderle y servirle como usted se merece. Gracias.

## Compromiso con la calidad.

En Mamparas Debaño, nuestro principal objetivo es lograr la plena satisfacción de nuestros clientes, garantizando la excelencia en cada uno de nuestros productos. Para alcanzar esta meta, nos apoyamos en un enfoque integral que involucra a todos los integrantes de la empresa. El trabajo en equipo, la formación continua del personal y la constante mejora de nuestros componentes son los pilares sobre los cuales basamos nuestro proceso productivo.

Atendiendo a objetivos de innovación constante y diseño inteligente hacia un compromiso de responsabilidad, calidad y buen hacer, Mamparas Debaño gestiona sus procesos productivos garantizando los máximos estándares de calidad de sus fabricados de acuerdo al certificado ISO 9001 implantado en nuestra empresa, así como a los controles realizados por el Instituto Tecnológico Aidimme.

Este enfoque riguroso en cada fase del proceso productivo refleja nuestra visión de ser una empresa líder en el sector, capaz de ofrecer productos que no solo cumplen, sino que superan las expectativas de nuestros clientes. **En Mamparas Debaño la calidad es nuestra promesa y nuestra responsabilidad.**



# Indice



Tendencias  
*Pág. 8*

Frontal Corredera  
*Pág. 12*

Frontal Abatible  
*Pág. 70*

Frontal Plegable  
*Pág. 128*

Angular Corredera  
*Pág. 136*

Angular Abatible  
*Pág. 182*

Angular Plegable  
*Pág. 204*

Fijos  
*Pág. 214*

Semicirculares  
*Pág. 228*

Movilidad Reducida  
*Pág. 242*

Detalles Tecnicos  
*Pág. 258*

Decorados  
*Pág. 272*

Puertas de Paso  
*Pág. 278*

Condiciones Generales  
*Pág. 288*

Hoja de Pedido  
*Pág. 289*

# MODELOS por orden alfabético

Adonis	126	Ladón	36
Afrodita	116	Lamassu	96
Ágave	244	Lavinia	150
Apolo	212	Laya	130
Aqueo	208	Leda	140
Aquiles	230	Lena	144
Aracne	48	Leta	122
Arcadia	58	Livana	196
Arcas	142	Luna	226
Ares	80	Marte	74
Argos	138	Medusa	140
Artemis	110	Metis	150
Atenea	132	Midas	180
Atis	58	Minerva	36
Atlanta	62	Minos	64
Atlas	174	Minotauro	32
Ávalon	160	Mitra	126
Ayax	14	Moiras	206
Baco	108	Musa	78
Boreas	190	Mythos	106
Caliope	38	Nemeo	236
Calipso	168	Némesis	256
Carites	192	Nemo	34
Cassandra	16	Neptuno	114
Castalia	20	Ninfa	50
Cástor	152	Niobe	138
Caura	232	Nix	24
Céfiro	46	Nyasa	20
Celeno	92	Océano	142
Cerbera	48	Odisea	238
Ceres	174	Olímpia	164
Cerinia	124	Oniro	94
Cibeles	250	Orfeo	56
Ciclope	256	Orión	156
Clio	210	Patas	40
Cíoto	194	Pandía	202
Creta	18	Pandora	154
Cronos	176	Paris	184
Dafne	166	Partenón	98
Dédalo	210	Pegaso	54
Deimos	166	Penélope	158
Delfine	158	Perséfone	104
Delfos	234	Perseo	240
Delia	180	Pilos	52
Diana	120	Plutón	76
Dione	16	Poseidón	32
Dionisio	148	Prometeo	186
Dora	248	Prateo	30
Edipo	256	Quimera	46
Egeo	222	Quirón	162
Eliseos	22	Rea	122
Eneas	60	Remo	74
Erato	72	Roda	100
Eros	38	Rómulo	100
Escila	176	Samos	170
Esparta	42	Saturno	88
Estigia	162	Sentia	254
Éter	110	Sileno	118
Europa	246	Silvano	24
Faetón	56	Sirena	50
Fauno	252	Sirio	28
Febus	220	Sofia	200
Fénix	168	Talasa	178
Fidias	146	Talia	134
Gaya	168	Talos	164
Gea	172	Tánato	102
Hebe	86	Tártaro	42
Hécate	90	Tesalia	218
Helena	40	Teseo	112
Hera	78	Tetis	188
Heracles	34	Tifón	26
Hércules	22	Tique	86
Hermes	44	Titán	154
Hestia	224	Tokio	68
Hímero	84	Troya	160
Hydra	198	Ulises	146
Ida	176	Urano	156
Ilitia	98	Venus	44
Iris	134	Vesta	62
Ítaca	144	Victoria	90
Japón	66	Volga	52
Jasón	108	Vulcano	82
Júpiter	112	Yaso	26
Kandy	170	Zeta	216
Kratos	54	Zeus	64

# TENDENCIAS

Hay una excelente manera de darle a su baño un toque de color y un aspecto único y personal. La nueva tendencia en diseño nos trae una amplia gama de colores, desde pasteles suaves hasta tonos brillantes, para combinar con cualquier decoración de baño.

Nunca ha habido un mejor momento para actualizar la mampara de ducha. Con tantas opciones para elegir entre un diseño simple y moderno o algo más texturizado y único.

Aunque sigue latente la tendencia en perfiles negros de estilo industrial, ha surgido la novedad en perfiles de otros colores, como el estilo oro rosa, que le da una apariencia más elegante y brillante, o el broce, para dar luz al espacio, entre otros.

Esta serie de mamparas destaca por su gusto refinado y clase, creando un espacio con estilo y una elegancia con funcionalidad práctica. Son ideales para combinar con revestimientos, encimeras y platos en distintos tonos de última generación que Debaño pone también a su disposición.

Debaño, marca pionera en sumarse a esta moda, lanza esta línea en diferentes versiones, basadas todas ellas en sus series ya conocidas.



Negro Mate



Bronce



Oro Mate



Negro Mate



Negro Mate



Negro Mate



Blanco  
Mate



Oro Rosa

[D] DUCHA

[B] BAÑO

14. NILO MARTE [D] - AYAX [B]

16. TÍBER CASANDRA [D] - DÍONE [B]

18. LLOBREGAT MUSA [D] - CRETA [B]

**N** 20. BAIKAL NYASA [D] - CASTALIA [B]

22. GUADIANA HÉRCULES [D] - ELÍSEOS [B]

24. TAJO SILVANO [D] - NIX [B]

26. MIÑO TIFÓN [D] - YASO [B]

28. SEGURA SIRIO [D]

30. SEGURA PRÓTEO [D]

32. TURIA MINOTAURO [D] - POSEIDÓN [B]

34. MANZANARES NEMO [D] - HERACLES [B]

36. JÚCAR LADÓN [D] - MINERVA [B]

38. SENA CALÍOPE [D] - EROS [B]



40. MANZANARES HELENA [D] - PALAS [B]

**N** 42. ZAMBEZE ESPARTA [D] - TÁRTARO [B]

44. JÚCAR HERMES [D] - VENUS [B]



46. NILO CÉFIRO [D] - QUIMERA [B]

48. TÍBER ARACNE [D] - CERBERO [B]

50. LLOBREGAT SIRENA [D] - NINFA [B]

**N** 52. BAIKAL VOLGA [D] - PILOS [B]

54. GUADIANA KRATOS [D] - PEGASO [B]

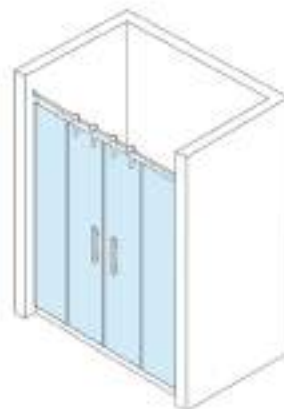
56. TAJO FAETÓN [D] - ORFEO [B]

58. MIÑO ARCADIA [D] - ATIS [B]

60. SEGURA ENEAS [D]

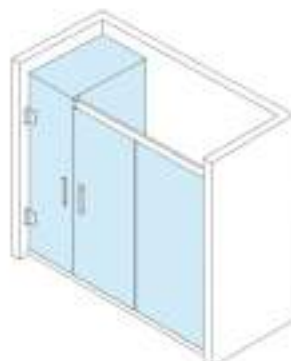
62. TURIA ATLANTA [D] - VESTA [B]

64. SENA ZEUS [D] - MINOS [B]



66. ARMARIO CONJUNTO JAPÓN [D]

**N** 68. ARMARIO CONJUNTO TOKIO [D]

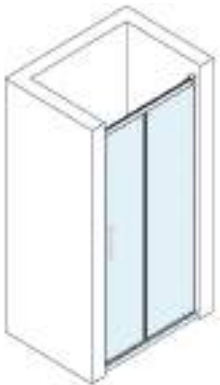


The background is a deep teal color with a shimmering, rippling water texture. A large, semi-transparent white letter 'C' is centered on the page, framing the text.

# Frontal CORREDERAS

FRONTAL  
CORREDERA

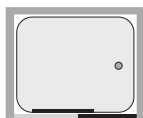
Frontal de 2 hojas: 1 hoja fija + 1 hoja móvil | Perfil aluminio negro mate | Vidrio de 6 mm. decorado negro líneas.



# Serie Nilo

## FRONTAL CORREDERA 2 HOJAS

[ 1 fija + 1 móvil ]



### CARACTERÍSTICAS

- Perfil de aluminio
- Colores estándar: cromo, blanco mate y negro mate
- Colores especiales: oro mate, oro rosa, bronce, plata mate y carta RAL
- Vidrios disponibles: transparente, mate, carglass, azul, gris, master carré y decorado
- Vidrios decorados disponibles: ver páginas 272 a 276
- Vidrios decorados color, blanco o negro disponibles: ver página 277
- Vidrio templado de seguridad 6 mm.
- Especificar posición del fijo: izquierda o derecha
- Faciliten las medidas de fabricación
- Cierre magnético incluido

[D]

## Marte [SN 125/01]



TARIFA (cromo)


Medida (cm.) Hasta	Apertura (cm.)	Vidrio incoloro	Vidrio mate, carglass, azul, gris o master carré	Vidrio decorado
100	42,5	480 €	680 €	570 €
130	57,5	520 €	720 €	610 €
170	77,5	550 €	750 €	640 €

[DUCHA]



[B]

## Ayax [SN 120/01]



TARIFA (cromo)

**Tarifa en cromo para bañeras: - 5%**  
(incremento de antical y cambio de color mismo que en ducha)

[BAÑO]

Escanear el código para descargar las fichas técnicas >>>



### SUPLEMENTOS DE TARIFA

- **Incrementos en medidas superiores en alto:** cada 10 cm. de mampara +50 € en vidrio.
- **Incremento vidrio decorado blanco o negro:** (diseños en página 277).  
modelo Palillería: +250 €/mL. (Mínimo 1 mL)  
modelos Líneas, Cubes o Vintage: +180 €/mL. (Mínimo 1 mL)
- **Incremento vidrio espejo:** bajo presupuesto.
- **Incremento vidrio con descuadre:** +70 € por cada vidrio.

FRONTAL  
CORREDERA

Frontal de 2 hojas: 1 hoja fija + 1 hoja móvil | Perfil aluminio cromo | Vidrio de 6 mm. transparente.



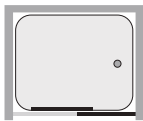
Escanear  
el código para  
descargar las  
fichas técnicas  
>>>



# Serie Tiber

## FRONTAL CORREDERA 2 HOJAS

[ 1 fija + 1 móvil ]



### CARACTERÍSTICAS

- Perfil de aluminio
- Colores estándar: cromo, blanco mate y negro mate
- Colores especiales: oro mate, oro rosa, bronce, plata mate y carta RAL
- Vidrios disponibles: transparente, mate, carglass, azul, gris, master carré y decorado
- Vidrios decorados disponibles: ver páginas 272 a 276
- Vidrios decorados color, blanco o negro disponibles: ver página 277
- Vidrio templado de seguridad 6 mm.
- Especificar posición del fijo: izquierda o derecha
- Faciliten las medidas de fabricación
- Cierre magnético incluido

[D]

## Casandra [ST 135/01]



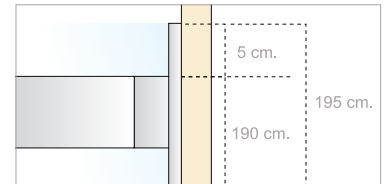
TARIFA (cromo)

Medida (cm.) Hasta	Apertura (cm.)	Vidrio incolore	Vidrio mate, carglass, azul, gris o master carré	Vidrio decorado
100	42,5	530 €	730 €	620 €
130	57,5	570 €	770 €	660 €
170	77,5	600 €	800 €	690 €

Negro  
Blanco  
MATE  
+80 €

Color  
Especial  
+160 €

antical  
+50 €



[DUCHA]

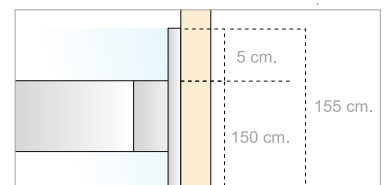
[B]

## Dione [ST 130/01]



TARIFA (cromo)

Tarifa en cromo para bañeras: - 5%  
(incremento de antical y cambio de color mismo que en ducha)

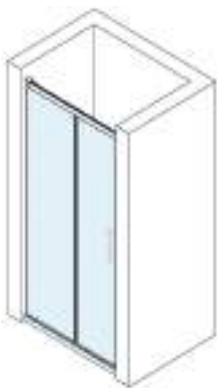


[BAÑO]

### SUPLEMENTOS DE TARIFA

- Incrementos en medidas superiores en alto: cada 10 cm. de mampara +50 € en vidrio.
- Incremento vidrio decorado blanco o negro: (diseños en página 277).  
modelo Palillera: +250 €/mL. (Mínimo 1 mL.)  
modelos Líneas, Cubes o Vintage: +180 €/mL. (Mínimo 1 mL.)
- Incremento vidrio espejo: bajo presupuesto.
- Incremento vidrio con descuadre: +70 € por cada vidrio.

Frontal de 2 hojas: 1 hoja fija + 1 hoja móvil | Perfil aluminio cromo | Vidrio de 6 mm. transparente.



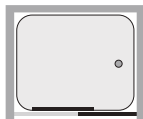
Escanear  
el código para  
descargar las  
fichas técnicas  
>>>



# Serie Llobregat

## FRONTAL CORREDERA 2 HOJAS

[ 1 fija + 1 móvil ]



### CARACTERÍSTICAS

- Perfil de aluminio
- Colores estándar: cromo, blanco mate y negro mate
- Colores especiales: oro mate, oro rosa, bronce, plata mate y carta RAL
- Vidrios disponibles: transparente, mate, carglass, azul, gris, master carré y decorado
- Vidrios decorados disponibles: ver páginas 272 a 276
- Vidrios decorados color, blanco o negro disponibles: ver página 277
- Vidrio templado de seguridad 6 mm.
- Especificar posición del fijo: izquierda o derecha
- Faciliten las medidas de fabricación
- Cierre magnético incluido

[D]

## Musa [SL 155/01]



TARIFA (cromo)

Medida (cm.) Hasta	Apertura (cm.)	Vidrio incolore	Vidrio mate, carglass, azul, gris o master carré	Vidrio decorado
100	42,5	410 €	610 €	500 €
130	57,5	460 €	660 €	550 €
170	77,5	510 €	710 €	600 €

[DUCHA]



[B]

## Creta [SL 150/01]



TARIFA (cromo)

**Tarifa en cromo para bañeras: - 5%**  
(incremento de antical y cambio de color mismo que en ducha)

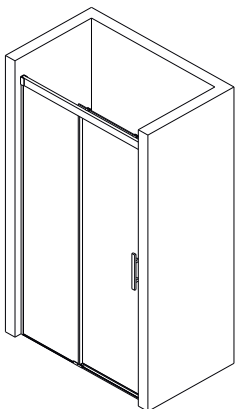
[BAÑO]

### SUPLEMENTOS DE TARIFA

- **Incrementos en medidas superiores en alto:** cada 10 cm. de mampara +50 € en vidrio.
- **Incremento vidrio decorado blanco o negro:** (diseños en página 277).  
modelo Patillería: +250 €/mL. (Mínimo 1 mL)  
modelos Líneas, Cubes o Vintage: +180 €/mL. (Mínimo 1 mL)
- **Incremento vidrio espejo:** bajo presupuesto.
- **Incremento vidrio con descuadre:** +70 € por cada vidrio.

FRONTAL  
CORREDERA

Frontal de 2 hojas: 1 hoja fija + 1 hoja móvil | Perfil aluminio cromo | Vidrio de 6 mm. transparente.



Escanear  
el código para  
descargar las  
fichas técnicas  
>>>



# Serie Baikal

NOVEDAD

## FRONTAL CORREDERA 2 HOJAS

[1 fija + 1 móvil]

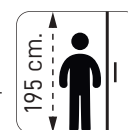


### CARACTERÍSTICAS

- Perfil de aluminio.
- Colores estándar: cromo, blanco mate y negro mate
- Colores especiales: oro mate, oro rosa, bronce, plata mate y carta RAL
- Vidrios disponibles: transparente, mate, carglass, azul, gris, master carré y decorado.
- Vidrios decorados disponibles: ver páginas 272 a 276.
- Vidrios decorados color, blanco o negro disponibles: ver página 277
- Vidrio templado de seguridad 6 mm.
- Faciliten las medidas de fabricación.
- Cierre magnético incluido.

[D]

## Nyasa [SB 205/01]



TARIFA (cromo)

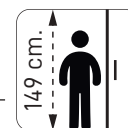
Medida (cm.) Hasta	Apertura (cm.)	Vidrio incolore	Vidrio mate, carglass, azul, gris o master carré	Vidrio decorado
100	42,5	410 €	610 €	500 €
130	57,5	460 €	660 €	550 €
170	77,5	510 €	710 €	600 €

[DUCHA]



[B]

## Castalia [SB 200/01]



TARIFA (cromo)

**Tarifa en cromo para bañeras: - 5%**  
(incremento de antical y cambio de color mismo que en ducha)

[BAÑO]

### SUPLEMENTOS DE TARIFA

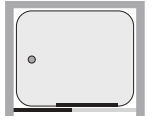
- **Incrementos en medidas superiores en alto:** cada 10 cm. de mampara +50 € en vidrio.
- **Incremento vidrio decorado blanco o negro:** (diseños en página 277).  
modelo Palillería: +250 €/mL. (Mínimo 1 mL)  
modelos Líneas, Cubes o Vintage: +180 €/mL. (Mínimo 1 mL)
- **Incremento vidrio espejo:** bajo presupuesto.
- **Incremento vidrio con descuadre:** +70 € por cada vidrio.

FRONTAL  
CORREDERA

Frontal de 2 hojas: 1 hoja fija + 1 hoja móvil | Perfil aluminio cromo | Vidrio de 6 mm. transparente.



# Serie Guadiana



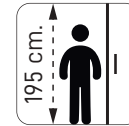
## FRONTAL CORREDERA 2 HOJAS [ 1 fija + 1 móvil ]

### CARACTERÍSTICAS

- Reversible.
- Perfil de aluminio.
- Colores estándar: cromo, blanco mate y negro mate
- Colores especiales: oro mate, oro rosa, bronce, plata mate y carta RAL
- Vidrios disponibles: transparente, mate, carglass, azul, gris, master carré y decorado
- Vidrios decorados disponibles: ver páginas 272 a 276.
- Vidrios decorados color, blanco o negro disponibles: ver página 277
- Vidrio templado de seguridad 6 mm.
- Faciliten las medidas de fabricación.
- FIJO LATERAL: especificar posición (izquierda o derecha).
- FIJO LATERAL: vidrio templado de seguridad 4 mm.

[D]

## Hércules [SG 55/01]



### TARIFA SG 55/01 (cromo)

Medida (cm.) Hasta	Apertura (cm.)	Vidrio incoloro	Vidrio mate, carglass, azul, gris o master carré	Vidrio decorado
100	38,5	500 €	700 €	590 €
130	53,5	560 €	760 €	650 €
170	73,5	610 €	810 €	700 €



### TARIFA FIJO LATERAL SG 55/02 (cromo)

Medida (cm.) Hasta	Vidrio incoloro	Vidrio mate o carglass	Vidrio decorado
30	170 €	240 €	215 €
60	200 €	275 €	250 €
70	230 €	290 €	275 €
90	255 €	340 €	300 €



FIJO LATERAL


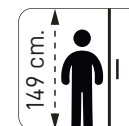
FIJO LATERAL

FIJO LATERAL

[DUCHA]

[B]

## Eliseos [SG 50/01]



### TARIFA SG 50/01 (cromo)

**Tarifa en cromo para bañeras: - 5%**  
(incremento de antical y cambio de color mismo que en ducha)

[BAÑO]

Escanear el código para descargar las fichas técnicas >>>



### SUPLEMENTOS DE TARIFA

- **Incrementos en medidas superiores en alto:** cada 10 cm. de mampara +50 € en vidrio.
- **Incremento vidrio decorado blanco o negro:** (diseños en página 277).  
modelo Palillería: +250 €/ml. (Mínimo 1 ml.)  
modelos Líneas, Cubes o Vintage: +180 €/ml. (Mínimo 1 ml.)
- **Incremento vidrio espejo:** bajo presupuesto.
- **Incremento vidrio con descuadre:** +70 € por cada vidrio.

### SUPLEMENTOS DE TARIFA FIJO LATERAL

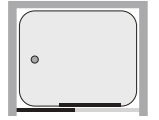
- **Incrementos en medidas superiores en alto y en ancho:** cada 10 cm. de mampara +30 € en vidrio.
- **Incremento de fijo con descuadre:** +70 €.

FRONTAL  
CORREDERA

Frontal de 2 hojas: 1 hoja fija + 1 hoja móvil | Perfil aluminio cromo | Vidrio de 6 mm. transparente.



# Serie Tajo



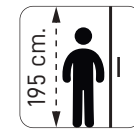
## FRONTAL CORREDERA 2 HOJAS [ 1 fija + 1 móvil ]

### CARACTERÍSTICAS

- Perfil de aluminio.
- Colores estándar: cromo, blanco mate y negro mate
- Colores especiales: oro mate, oro rosa, bronce, plata mate y carta RAL
- Vidrios disponibles: transparente, mate, carglass, azul, gris, master carré y decorado
- Vidrios decorados disponibles: ver páginas 272 a 276.
- Vidrios decorados color, blanco o negro disponibles: ver página 277
- Vidrio templado de seguridad 6 mm.
- Faciliten las medidas de fabricación.
- FIJO LATERAL: especificar posición (izquierda o derecha).
- FIJO LATERAL: vidrio templado de seguridad 4 mm.

[D]

## Silvano [ST 85/01]



### TARIFA ST 85/01 (cromo)

Medida (cm.) Hasta	Apertura (cm.)	Vidrio incoloro	Vidrio mate, carglass, azul, gris o master carré	Vidrio decorado
100	38,5	500 €	700 €	590 €
130	53,5	560 €	760 €	650 €
170	73,5	610 €	810 €	700 €



### TARIFA FIJO LATERAL SG 55/02 (blanco y cromo)

Medida (cm.) Hasta	Vidrio incoloro	Vidrio mate o carglass	Vidrio decorado
30	170 €	240 €	215 €
60	200 €	275 €	250 €
70	230 €	290 €	275 €
90	255 €	340 €	300 €



FIJO LATERAL

FIJO LATERAL

FIJO LATERAL

[DUCHA]

[B]

## Nix [ST 80/01]



### TARIFA ST 80/01 (cromo)

**Tarifa en cromo para bañeras: - 5%**  
(incremento de antical y cambio de color mismo que en ducha)

[BAÑO]

Escanear el código para descargar las fichas técnicas >>>



### SUPLEMENTOS DE TARIFA

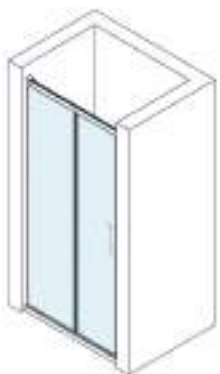
- **Incrementos en medidas superiores en alto:** cada 10 cm. de mampara +50 € en vidrio.
- **Incremento vidrio decorado blanco o negro:** (diseños en página 277).  
modelo Palillería: +250 €/ml. (Mínimo 1 ml.)  
modelos Líneas, Cubes o Vintage: +180 €/ml. (Mínimo 1 ml.)
- **Incremento vidrio espejo:** bajo presupuesto.
- **Incremento vidrio con descuadre:** +70 € por cada vidrio.

### SUPLEMENTOS DE TARIFA FIJO LATERAL

- **Incrementos en medidas superiores en alto y en ancho:** cada 10 cm. de mampara +30 € en vidrio.
- **Incremento de fijo con descuadre:** +70 €.

FRONTAL  
CORREDERA

Frontal de 2 hojas: 1 hoja fija + 1 hoja móvil | Perfil inox. brillo | Vidrio de 6 mm. transparente.



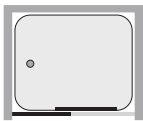
Escanear  
el código para  
descargar las  
fichas técnicas  
>>>



# Serie Miño

## FRONTAL CORREDERA 2 HOJAS

[ 1 fija + 1 móvil ]




### CARACTERÍSTICAS

- Perfil inox. brillo.
- Colores estándar: cromo, blanco mate y negro mate
- Colores especiales: oro mate, oro rosa, bronce, plata mate y carta RAL
- Vidrios disponibles para 6 mm: transparente, mate, carglass, azul, gris, master carré y decorado.
- Vidrios disponibles para 8 mm: transparente, mate y decorado.
- Vidrios decorados disponibles: ver páginas 272 a 276.
- Vidrios decorados color, blanco o negro disponibles: ver página 277
- Vidrio templado de seguridad 6 mm u 8 mm
- Especificar posición del fijo: izquierda o derecha.
- Faciliten las medidas de fabricación.
- Cierre magnético incluido.

[D]

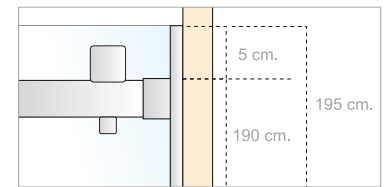
## Tifón [SM 175/01]



TARIFA (cromo)

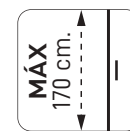
Medida (cm.) Hasta	Apertura (cm.)	Vidrio incoloro	Vidrio mate, carglass, azul, gris o master carré	Vidrio decorado	Incremento vidrio 8 mm	Incremento fijo 8 mm
100	42,5	720 €	920 €	810 €	+20%	+10%
130	57,5	750 €	950 €	840 €	+20%	+10%
170	77,5	785 €	985 €	875 €	+20%	+10%

[DUCHA]



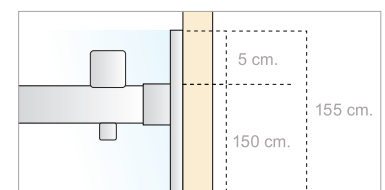
[B]

## Yaso [SM 170/01]



TARIFA (cromo)

**Tarifa en cromo para bañeras: - 5%**  
(incremento de antical y cambio de color mismo que en ducha)

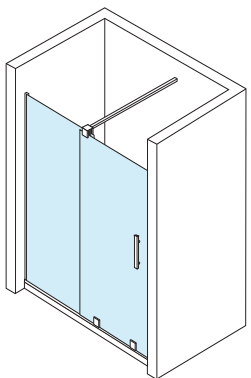


### SUPLEMENTOS DE TARIFA

- **Incrementos en medidas superiores en alto:** cada 10 cm. de mampara +50 € en vidrio en vidrio de 6 mm y +60 € en vidrio en vidrio de 8 mm
- **Incremento vidrio decorado blanco o negro:** (diseños en página 277).  
modelo Palillería: +250 €/mL. (Mínimo 1 mL)  
modelos Lineas, Cubes o Vintage: +180 €/mL. (Mínimo 1 mL)
- **Incremento vidrio espejo:** bajo presupuesto.
- **Incremento vidrio con descuadre:** +70 € por cada vidrio.

FRONTAL  
CORREDERA

Frontal de 2 hojas: 1 hoja fija + 1 hoja móvil | Perfil inox. brillo | Vidrio de 8 mm. transparente.



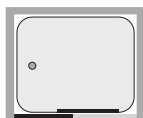
Escanear  
el código para  
descargar las  
fichas técnicas  
>>>



# Serie Segura

## FRONTAL CORREDERA 2 HOJAS

[ 1 fija + 1 móvil ]



### CARACTERÍSTICAS

- Perfil inox. brillo.
- Colores estándar: cromo, blanco mate y negro mate.
- Colores especiales: oro mate, oro rosa, bronce, plata mate y carta RAL
- Vidrios disponibles: transparente, mate y decorado.
- Vidrios decorados disponibles: ver páginas 272 a 276.
- Vidrios decorados color, blanco o negro disponibles: ver página 277
- Vidrio templado de seguridad 8 mm.
- Especificar posición del fijo: izquierda o derecha.
- Faciliten las medidas de fabricación.
- Cierre magnético incluido.

[D]

## Sirio [SS 195/01]



TARIFA (cromo)

Medida (cm.) Hasta	Apertura (cm.)	Vidrio incolore	Vidrio mate	Vidrio decorado
100	42,5	720 €	920 €	810 €
130	57,5	750 €	950 €	840 €
170	77,5	785 €	985 €	875 €

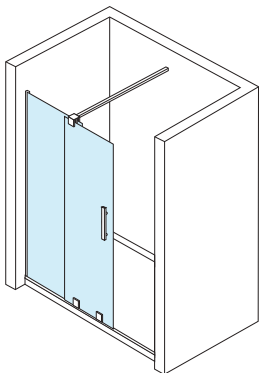
[DUCHA]



### SUPLEMENTOS DE TARIFA

- **Incrementos en medidas superiores en alto:** cada 10 cm. de mampara +60 € en vidrio en vidrio de 8 mm
- **Incremento vidrio decorado blanco o negro:** (diseños en página 277).  
modelo Palillera: +250 €/mL. (Mínimo 1 mL.)  
modelos Líneas, Cubes o Vintage: +180 €/mL. (Mínimo 1 mL.)
- **Incremento vidrio espejo:** bajo presupuesto.
- **Incremento vidrio con descuadre:** +70 € por cada vidrio.

Frontal de 2 hojas: 1 hoja fija + 1 hoja móvil | Perfil inox. brillo | Vidrio de 8 mm. transparente.



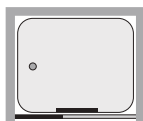
Escanear  
el código para  
descargar las  
fichas técnicas  
>>>



# Serie Segura

## FRONTAL CORREDERA 2 HOJAS

[ 1 fija + 1 móvil ]



### CARACTERÍSTICAS

- Perfil inox. brillo.
- Colores estándar: cromo, blanco mate y negro mate
- Colores especiales: oro mate, oro rosa, bronce, plata mate y carta RAL
- Vidrios disponibles: transparente, mate y decorado.
- Vidrios decorados disponibles: ver páginas 272 a 276.
- Vidrios decorados color, blanco o negro disponibles: ver página 277
- Vidrio templado de seguridad 8 mm
- Especificar posición del fijo: izquierda o derecha.
- Faciliten las medidas de fabricación.

[D]

## Proteo [SS 195/05]



TARIFA (cromo)

Medida (cm.) Hasta	Apertura (cm.)	Vidrio incolore	Vidrio mate, carglass, azul, gris o master carré	Vidrio decorado
100	42,5	720 €	920 €	810 €
130	57,5	750 €	950 €	840 €
170	77,5	785 €	985 €	875 €

[DUCHA]

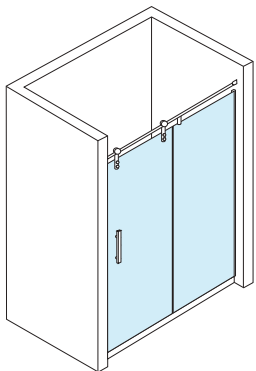



### SUPLEMENTOS DE TARIFA

- **Incrementos en medidas superiores en alto:** cada 10 cm. de mampara +60 € en vidrio en vidrio de 8 mm
- **Incremento vidrio decorado blanco o negro:** (diseños en página 277).  
modelo Palillería: +250 €/mL. (Mínimo 1 mL.)  
modelos Líneas, Cubes o Vintage: +180 €/mL. (Mínimo 1 mL.)
- **Incremento vidrio espejo:** bajo presupuesto.
- **Incremento vidrio con descuadre:** +70 € por cada vidrio.

FRONTAL  
CORREDERA

Frontal de 2 hojas: 1 hoja fija + 1 hoja móvil | Perfil inox. brillo | Vidrio de 8 mm. transparente.



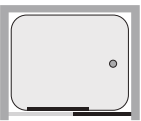
Escanear  
el código para  
descargar las  
fichas técnicas  
>>>



# Serie Turia

## FRONTAL CORREDERA 2 HOJAS

[ 1 fija + 1 móvil ]



### CARACTERÍSTICAS

- Perfil inox. brillo.
- Color disponible: cromo.
- Vidrios disponibles: transparente, mate y decorado.
- Vidrios decorados disponibles: ver páginas 272 a 276.
- Vidrio templado de seguridad 8 mm.
- Especificar posición del fiijo: izquierda o derecha.
- Faciliten las medidas de fabricación.
- Cierre magnético opcional.

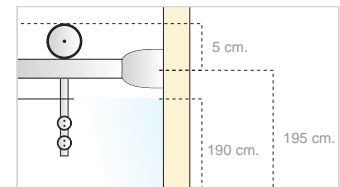
[D]

## Minotauro [ST 115/01]



TARIFA (inox. brillo)

Medida (cm.) Hasta	Apertura (cm.)	Vidrio incoloro	Vidrio mate	Vidrio decorado
150	64	1230 €	1430 €	1320 €
180	79	1290 €	1490 €	1380 €



[DUCHA]

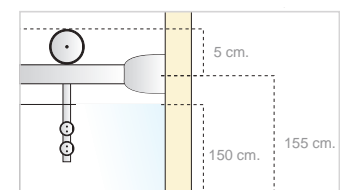
[B]

## Poseidón [ST 110/01]



TARIFA (inox. brillo)

**Tarifa en inox. brillo para bañeras: - 5%**  
(incremento de antical y cambio de color mismo que en ducha)

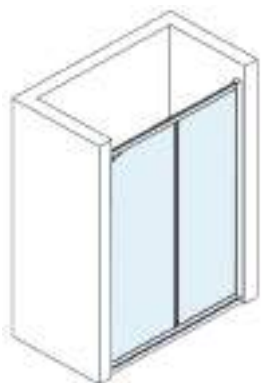


[BAÑO]

### SUPLEMENTOS DE TARIFA

- Incrementos en medidas superiores en alto: cada 10 cm. de mampara +60 € en vidrio de 8 mm.
- Incremento vidrio espejo: bajo presupuesto.
- Incremento vidrio con descuadre: +70 € por cada vidrio.

Frontal de 2 hojas móviles | Perfil aluminio cromo | Vidrio de 6 mm. transparente.



Escanear  
el código para  
descargar las  
fichas técnicas  
>>>



# Serie Manzanares

FRONTAL  
CORREDERA  
**2 HOJAS**  
[ 2 móviles ]

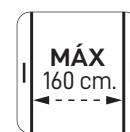


## CARACTERÍSTICAS

- Perfil de aluminio
- Colores estándar: cromo, blanco mate y negro mate
- Colores especiales: oro mate, oro rosa, bronce, plata mate y carta RAL
- Vidrios disponibles: transparente, mate, carglass, azul, gris, master carré y decorado
- Vidrios decorados disponibles: ver páginas 272 a 276
- Vidrios decorados color, blanco o negro disponibles: ver página 277
- Vidrio templado de seguridad 6 mm.
- Faciliten las medidas de fabricación
- Cierre magnético incluido

[D]

## Nemo [SM 165/03]



TARIFA (cromo)

Medida (cm.) Hasta	Apertura (cm.)	Vidrio incoloro	Vidrio mate, carglass, azul, gris o master carré	Vidrio decorado
100	46	615 €	815 €	705 €
130	61	675 €	875 €	765 €
160	76	735 €	935 €	825 €

[DUCHA]



[B]

## Heracles [SM 160/03]



TARIFA (cromo)

**Tarifa en cromo para bañeras: - 5%**  
(incremento de antical y cambio de color mismo que en ducha)

AVISO: para bañeras es necesario tener una base en la parte baja de al menos 46 mm.

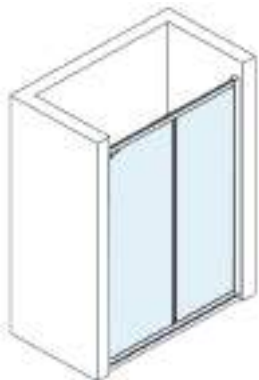
[BAÑO]

### SUPLEMENTOS DE TARIFA

- **Incrementos en medidas superiores en alto:** cada 10 cm. de mampara +50 € en vidrio.
- **Incremento vidrio decorado blanco o negro:** (diseños en página 277).  
modelo Palillera: +250 €/mL. (Mínimo 1 mL.)  
modelos Líneas, Cubes o Vintage: +180 €/mL. (Mínimo 1 mL.)
- **Incremento vidrio espejo:** bajo presupuesto.
- **Incremento vidrio con descuadre:** +70 € por cada vidrio.

FRONTAL  
CORREDERA

Frontal de 2 hojas móviles | Perfil aluminio plata brillo | Vidrio de 4 mm. transparente.



AUTOLIMPIABLE



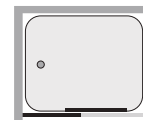
AUTOLIMPIABLE



CARRILES



# Serie Júcar



## FRONTAL CORREDERA 2 HOJAS [ 2 Móviles ]

### CARACTERÍSTICAS

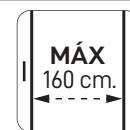
- Perfil de aluminio.
- Guía inferior autolimpiable o carriles.
- Colores estándar: blanco y plata brillo.
- Colores especiales: oro mate, oro rosa, bronce, plata mate, negro mate, blanco mate y carta RAL.
- Vidrios disponibles: decorado, transparente, carglass y mate.
- Acrílicos disponibles: aqua irrompible y master carré.
- Vidrios decorados disponibles: ver páginas 266 a 269.
- Vidrio templado de seguridad 4 mm.
- Incluye solape en baño.
- Faciliten las medidas de fabricación.

### FIJO:

- Especificar posición del fijo: izquierda o derecha.

[D]

## Ladón [SJ 25/03]



### TARIFA SJ 25/03 (blanco)

Medida (cm.) Hasta	Apertura (cm.)	Acrílico	Vidrio incoloro	Vidrio mate o carglass	Vidrio decorado
100	41,5	380 €	460 €	520 €	560 €
130	56,5	420 €	510 €	570 €	610 €
160	71,5	460 €	560 €	630 €	660 €



### TARIFA FIJO LATERAL SJ 25/02 (blanco)

Medida (cm.) Hasta	Acrílico	Vidrio incoloro	Vidrio mate o carglass	Vidrio decorado
30	115 €	155 €	180 €	190 €
60	160 €	190 €	240 €	255 €
70	175 €	215 €	255 €	265 €
90	190 €	240 €	280 €	290 €



FIJO LATERAL

FIJO LATERAL

FIJO LATERAL

[DUCHA]

[B]

## Minerva [SJ 20/03]



### TARIFA SJ 20/03 (blanco)

Tarifa en blanco para bañeras: - 5%  
(incremento de antical y cambio de color mismo que en ducha)

[BAÑO]

Escanear  
el código para  
descargar las  
fichas técnicas  
>>>



### SUPLEMENTOS DE TARIFA

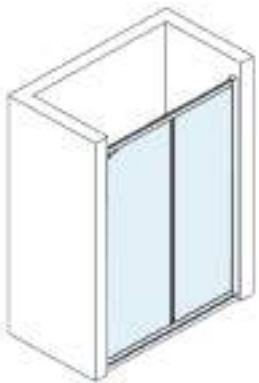
- Incrementos en medidas superiores en alto: cada 10 cm. de mampara +30 en acrílico / +50 € en vidrio.
- Sustitución de acrílico o vidrio por espejo: +90 € por hoja.
- Incremento vidrio decorado blanco o negro: (diseños en página 277).  
modelo Palillera: +250 €/ml. (Mínimo 1 ml.)  
modelos Líneas, Cubes o Vintage: +180 €/ml. (Mínimo 1 ml.)

### SUPLEMENTOS DE TARIFA FIJO LATERAL

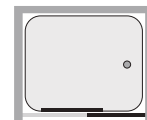
- Incrementos en medidas superiores en alto: cada 10 cm. de mampara +15 € en acrílico / +30 € en vidrio.
- Incrementos de fijo descuadre: +70 €.

FRONTAL  
CORREDERA

Frontal de 2 hojas: 1 hoja fija + 1 hoja móvil | Perfil aluminio plata brillo | Vidrio de 4 mm. decorado n° 210.



# Serie Sena



## FRONTAL CORREDERA 2 HOJAS [ 1 fija + 1 móvil ]

### CARACTERÍSTICAS

- Reversible.
- Perfil aluminio.
- Colores estándar: blanco y plata brillo.
- Colores especiales: oro mate, oro rosa, bronce, plata mate, negro mate, blanco mate y carta RAL.
- Acrílicos disponibles: aqua irrompible y master carré.
- Vidrios disponibles: decorado, transparente, mate y carglass.
- Vidrios decorados disponibles: ver páginas 266 a 269.
- Vidrios decorados color, blanco o negro disponibles: ver página 277
- Vidrio templado de seguridad 4 mm.
- Faciliten las medidas de fabricación.

### FIJO:

- Especificar posición fijo lateral: izquierda o derecha.

[D]

## Caliope [SS 15/02]



### TARIFA SS 15/02 (blanco)

Medida (cm.) Hasta	Apertura (cm.)	Acrílico	Vidrio incolore	Vidrio mate o carglass	Vidrio decorado
100	39,5	360 €	460 €	500 €	540 €
130	54,5	390 €	500 €	540 €	580 €
170	74,5	420 €	540 €	580 €	620 €



### TARIFA FIJO LATERAL SS 15/04 (blanco)

Medida (cm.) Hasta	Acrílico	Vidrio incolore	Vidrio mate o carglass	Vidrio decorado
30	115 €	155 €	180 €	190 €
60	160 €	190 €	240 €	255 €
70	175 €	215 €	255 €	265 €
90	190 €	240 €	280 €	290 €



FIJO LATERAL

FIJO LATERAL

FIJO LATERAL

[DUCHA]

[B]

## Eros [SS 10/02]



### TARIFA SS 10/02 (blanco)

**Tarifa en blanco para bañeras: - 5%**  
(incremento de antical y cambio de color mismo que en ducha)

[BAÑO]

Escanear  
el código para  
descargar las  
fichas técnicas  
>>>



### SUPLEMENTOS DE TARIFA

- **Incrementos en medidas superiores en alto:** cada 10 cm. de mampara +30 en acrílico / +50 € en vidrio.
- **Sustitución de acrílico o vidrio por espejo:** +90 € por hoja.
- **Incremento vidrio decorado blanco o negro:** (diseños en página 277).  
modelo Palillera: +250 €/ml. (Mínimo 1 ml.)  
modelos Líneas, Cubes o Vintage: +180 €/ml. (Mínimo 1 ml.)

### SUPLEMENTOS DE TARIFA FIJO LATERAL

- **Incrementos en medidas superiores en alto:** cada 10 cm. de mampara +15 € en acrílico / +30 € en vidrio.
- **Incrementos de fijo descuadre:** +70 €.

FRONTAL  
CORREDERA

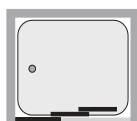
Frontal de 3 hojas: 1 hoja fija + 2 hojas móviles | Perfil aluminio oro rosa | Vidrio de 6 mm. transparente.



# Serie Manzanares

## FRONTAL CORREDERA 3 HOJAS

[ 1 fija + 2 móviles ]



### CARACTERÍSTICAS

- Perfil de aluminio
- Colores estándar: cromo, blanco mate y negro mate
- Colores especiales: oro mate, oro rosa, bronce, plata mate y carta RAL
- Vidrios disponibles: transparente, mate, carglass, azul, gris, master carré y decorado
- Vidrios decorados disponibles: ver páginas 272 a 276
- Vidrios decorados color, blanco o negro disponibles: ver página 277
- Vidrio templado de seguridad 6 mm.
- Especificar posición del fijo: izquierda o derecha
- Faciliten las medidas de fabricación
- Cierre magnético incluido

[D]

## Helena [SM 165/01]



TARIFA (cromo)

Medida (cm.) Hasta	Apertura (cm.)	Vidrio incolore	Vidrio mate, carglass, azul, gris o master carré	Vidrio decorado
100	58	615 €	815 €	750 €
130	78	675 €	875 €	810 €
160	98	735 €	935 €	870 €
180	108	780 €	980 €	915 €
200	125	815 €	1015 €	950 €



[DUCHA]

[B]

## Palas [SM 160/01]



TARIFA (cromo)

**Tarifa en cromo para bañeras: - 5%**  
(incremento de antical y cambio de color mismo que en ducha)

AVISO: para bañeras es necesario tener una base en la parte baja de al menos 34 mm.

[BAÑO]

Escanear  
el código para  
descargar las  
fichas técnicas  
>>>



### SUPLEMENTOS DE TARIFA

- Incrementos en medidas superiores en alto: cada 10 cm. de mampara +50 € en vidrio.
- Incremento vidrio decorado blanco o negro: (diseños en página 277).  
modelo Palillería: +250 €/mL. (Mínimo 1 mL.)  
modelos Líneas, Cubes o Vintage: +180 €/mL. (Mínimo 1 mL.)
- Incremento vidrio espejo: bajo presupuesto.
- Incremento vidrio con descuadre: +70 € por cada vidrio.

FRONTAL  
CORREDERA

Frontal de 3 hojas móviles | Perfil aluminio cromo | Vidrio de 6 mm. transparente.



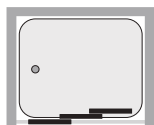
Escanear  
el código para  
descargar las  
fichas técnicas  
>>>



# Serie Zambeze



FRONTAL  
CORREDERA  
**3 HOJAS**  
[ 3 móviles ]

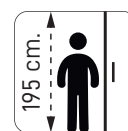


## CARACTERÍSTICAS

- Perfil de aluminio
- Colores estándar: cromo, blanco mate y negro mate
- Colores especiales: oro mate, oro rosa, bronce, plata mate y carta RAL
- Vidrios disponibles: transparente, mate, carglass, azul, gris, master carré y decorado
- Vidrios decorados disponibles: ver páginas 272 a 276
- Vidrios decorados color, blanco o negro disponibles: ver página 277
- Vidrio templado de seguridad 6 mm.
- Faciliten las medidas de fabricación
- Cierre magnético incluido

[D]

## Esparta [SZ 215/01]



TARIFA (cromo)

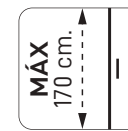
Medida (cm.) Hasta	Apertura (cm.)	Vidrio incolore	Vidrio mate, carglass, azul, gris o master carré	Vidrio decorado
100	56	715 €	915 €	850 €
130	74	775 €	975 €	910 €
170	97	860 €	1060 €	995 €

[DUCHA]



[B]

## Tártaro [SZ 210/01]



TARIFA (cromo)

**Tarifa en cromo para bañeras: - 5%**  
(incremento de antical y cambio de color mismo que en ducha)

*AVISO: para bañeras es necesario tener una base en la parte baja de al menos 65 mm.*

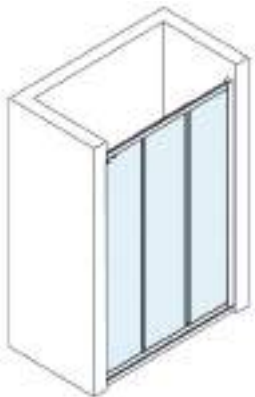
[BAÑO]



## SUPLEMENTOS DE TARIFA

- **Incrementos en medidas superiores en alto:** cada 10 cm. de mampara +50 € en vidrio.
- **Incremento vidrio decorado blanco o negro:** (diseños en página 277).  
modelo Patillería: +250 €/mL. (Mínimo 1 mL.)  
modelos Líneas, Cubes o Vintage: +180 €/mL. (Mínimo 1 mL.)
- **Incremento vidrio espejo:** bajo presupuesto.

Frontal de 3 hojas corridas | Perfil aluminio plata brillo | Vidrio de 4 mm. transparente.



AUTOLIMPIABLE



AUTOLIMPIABLE



CARRILES



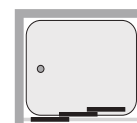
# Serie Júcar

## CARACTERÍSTICAS

- Perfil de aluminio.
- Guía inferior autolimpiable o carriles.
- Colores estándar: blanco y plata brillo.
- Colores especiales: oro mate, oro rosa, bronce, plata mate, negro mate, blanco mate y carta RAL.
- Acrílicos disponibles: aqua irrompible y master carré.
- Vidrios decorados disponibles: ver páginas 266 a 269.
- Vidrios decorados color disponibles: ver páginas 270 a 271.
- Vidrio templado de seguridad 4 mm.
- Incluye solape baño.
- Faciliten las medidas de fabricación.

## FIJO:

- Especificar posición del fijo: izquierda o derecha.



## FRONTAL CORREDERA 3 HOJAS [ 3 CORREDERAS ]

[D]

## Hermes [SJ 25/01]



### TARIFA SJ 25/01 (blanco)

Medida (cm.) Hasta	Apertura (cm.)	Acrílico	Vidrio incolore	Vidrio mate o carglass	Vidrio decorado
110	51	380 €	460 €	520 €	560 €
130	71	420 €	510 €	570 €	610 €
170	98	460 €	560 €	630 €	660 €

Color  
Especial  
+250 €

plata  
brillo  
+70 €

antical  
+60 €

### TARIFA FIJO LATERAL SJ 25/02 (blanco)

Medida (cm.) Hasta	Acrílico	Vidrio incolore	Vidrio mate o carglass	Vidrio decorado
30	115 €	155 €	180 €	190 €
60	160 €	190 €	240 €	255 €
70	175 €	215 €	255 €	265 €
90	190 €	240 €	280 €	290 €

Color  
Especial  
+80 €

plata  
brillo  
+40 €

antical  
+30 €

FIJO LATERAL

FIJO LATERAL

FIJO LATERAL

[DUCHA]

[B]

## Venus [SJ 20/01]



### TARIFA SJ 20/01 (blanco)

Medida (cm.) Hasta	Apertura (cm.)	Acrílico	Vidrio incolore	Vidrio mate o carglass	Vidrio decorado
100	51	360 €	410 €	470 €	510 €
130	71	390 €	440 €	500 €	540 €
170	98	425 €	470 €	530 €	570 €
200	118	440 €	495 €	565 €	695 €

### TARIFA FIJO LATERAL SJ 20/02 (blanco)

**Tarifa en blanco para bañeras: - 5%**  
(incremento de antical y cambio de color mismo que en ducha)

[BAÑO]

Escanear  
el código para  
descargar las  
fichas técnicas  
>>>



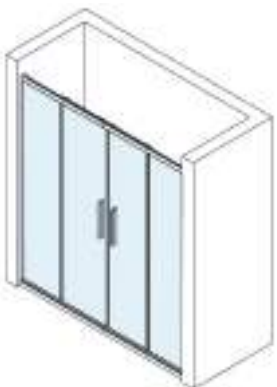
### SUPLEMENTOS DE TARIFA

- **Incrementos en medidas superiores en alto:** cada 10 cm. de mampara +30 en acrílico / +50 € en vidrio.
- **Sustitución de acrílico o vidrio por espejo:** +90 € por hoja.
- **Incremento vidrio decorado blanco o negro:** (diseños en página 277).  
modelo Palilllería: +250 €/ml. (Mínimo 1 ml.)  
modelos Líneas, Cubes o Vintage: +180 €/ml. (Mínimo 1 ml.)

### SUPLEMENTOS DE TARIFA FIJO LATERAL

- **Incrementos en medidas superiores en alto:** cada 10 cm. de mampara +15 € en acrílico / +30 € en vidrio.
- **Incrementos de fijo descuadre:** +70 €.

Frontal de 4 hojas: 2 hojas fija + 2 hojas móviles | Perfil aluminio cromo | Vidrio de 6 mm. transparente.



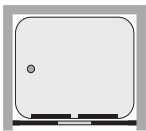
Escanear  
el código para  
descargar las  
fichas técnicas  
>>>



# Serie Nilo

## FRONTAL CORREDERA 4 HOJAS

[ 2 fijas + 2 móviles ]



### CARACTERÍSTICAS

- Perfil de aluminio.
- Colores estándar: cromo, blanco mate y negro mate
- Colores especiales: oro mate, oro rosa, bronce, plata mate y carta RAL
- Vidrios disponibles: transparente, mate, carglass, azul, gris, master carré y decorado
- Vidrios decorados disponibles: ver páginas 272 a 276.
- Vidrios decorados color, blanco o negro disponibles: ver página 277
- Vidrio templado de seguridad 6 mm.
- Faciliten las medidas de fabricación.

[D]

## Céfiro [SN 125/02]



TARIFA (cromo)

Medida (cm.) Hasta	Apertura (cm.)	Vidrio incolore	Vidrio mate, carglass, azul, gris o master carré	Vidrio decorado
130	50	540 €	840 €	820 €
160	65	700 €	900 €	880 €
200	85	750 €	950 €	930 €



[DUCHA]

[B]

## Quimera [SN 120/02]



TARIFA (cromo)

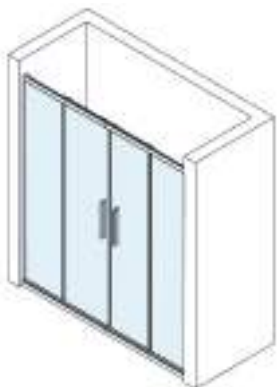
**Tarifa en cromo para bañeras: - 5%**  
(incremento de antical y cambio de color mismo que en ducha)

[BAÑO]

### SUPLEMENTOS DE TARIFA

- **Incrementos en medidas superiores en alto y en ancho:** cada 10 cm. de mampara +50 € en vidrio.
- **Incremento vidrio decorado blanco o negro:** (diseños en página 277).  
modelo Palillería: +250 €/mL. (Mínimo 1 mL)  
modelos Líneas, Cubes o Vintage: +180 €/mL. (Mínimo 1 mL)
- **Incremento vidrio espejo:** bajo presupuesto.
- **Incremento vidrio con descuadre:** +70 € por cada vidrio.

Frontal de 4 hojas: 2 hojas fija + 2 hojas móviles | Perfil aluminio cromo | Vidrio de 6 mm. decorado n° 206.



Escanear  
el código para  
descargar las  
fichas técnicas  
>>>



# Serie Tiber

## FRONTAL CORREDERA

### 4 HOJAS

[ 2 fijas + 2 móviles ]



### CARACTERÍSTICAS

- Perfil de aluminio.
- Colores estándar: cromo, blanco mate y negro mate
- Colores especiales: oro mate, oro rosa, bronce, plata mate y carta RAL
- Vidrios disponibles: transparente, mate, carglass, azul, gris, master carré y decorado.
- Vidrios decorados disponibles: ver páginas 272 a 276.
- Vidrios decorados color, blanco o negro disponibles: ver página 277
- Vidrio templado de seguridad 6 mm.
- Faciliten las medidas de fabricación.

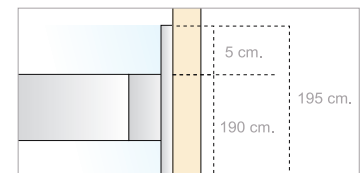
[D]

## Aracne [ST 135/02]



TARIFA (cromo)

Medida (cm.) Hasta	Apertura (cm.)	Vidrio incoloro	Vidrio mate, carglass, azul, gris o master carré	Vidrio decorado
130	50	690 €	890 €	870 €
160	65	750 €	950 €	930 €
200	85	800 €	1000 €	980 €



[DUCHA]

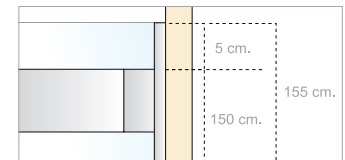
[B]

## Cerberero [ST 130/02]



TARIFA (cromo)

**Tarifa en cromo para bañeras: - 5%**  
(incremento de antical y cambio de color mismo que en ducha)




[BAÑO]

### SUPLEMENTOS DE TARIFA

- **Incrementos en medidas superiores en alto y en ancho:** cada 10 cm. de mampara +50 € en vidrio.
- **Incremento vidrio decorado blanco o negro:** (diseños en página 277).  
modelo Palillería: +250 €/mL. (Mínimo 1 mL)  
modelos Líneas, Cubes o Vintage: +180 €/mL. (Mínimo 1 mL)
- **Incremento vidrio espejo:** bajo presupuesto.
- **Incremento vidrio con descuadre:** +70 € por cada vidrio.

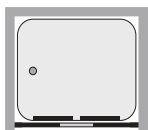
Frontal de 4 hojas: 2 hojas fija + 2 hojas móviles | Perfil aluminio bronce | Vidrio de 6 mm. transparente.



# Serie Llobregat

## FRONTAL CORREDERA 4 HOJAS

[ 2 fijas + 2 móviles ]



### CARACTERÍSTICAS

- Perfil de aluminio.
- Colores estándar: cromo, blanco mate y negro mate
- Colores especiales: oro mate, oro rosa, bronce, plata mate y carta RAL
- Vidrios disponibles: transparente, mate, carglass, azul, gris, master carré y decorado.
- Vidrios decorados disponibles: ver páginas 272 a 276.
- Vidrios decorados color, blanco o negro disponibles: ver página 277
- Vidrio templado de seguridad 6 mm.
- Faciliten las medidas de fabricación.

[D]

## Sirena [SL 155/02]



TARIFA (cromo)

Medida (cm.) Hasta	Apertura (cm.)	Vidrio incolore	Vidrio mate, carglass, azul, gris o master carré	Vidrio decorado
130	50	565 €	765 €	685 €
160	65	620 €	820 €	740 €
200	85	670 €	870 €	790 €

[DUCHA]



[B]

## Ninfa [SL 150/02]



TARIFA (cromo)

**Tarifa en cromo para bañeras: - 5%**  
(incremento de antical y cambio de color mismo que en ducha)

[BAÑO]

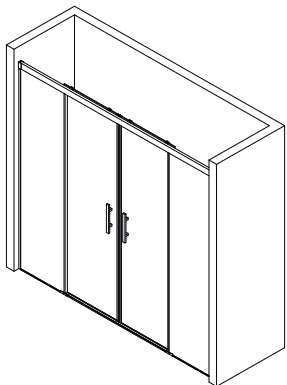
Escanear el código para descargar las fichas técnicas >>>



### SUPLEMENTOS DE TARIFA

- **Incrementos en medidas superiores en alto y en ancho:** cada 10 cm. de mampara +50 € en vidrio.
- **Incremento vidrio decorado blanco o negro:** (diseños en página 277).  
modelo Palillería: +250 €/mL. (Mínimo 1 mL)  
modelos Líneas, Cubes o Vintage: +180 €/mL. (Mínimo 1 mL)
- **Incremento vidrio espejo:** bajo presupuesto.
- **Incremento vidrio con descuadre:** +70 € por cada vidrio.

Frontal de 4 hojas: 2 hojas fijas + 2 hojas móviles | Perfil aluminio cromo | Vidrio de 6 mm. transparente.



Escanear  
el código para  
descargar las  
fichas técnicas  
>>>

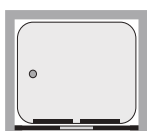


# Serie Baikal

NOVEDAD

## FRONTAL CORREDERA 4 HOJAS

[2 fijas + 2 móviles]




### CARACTERÍSTICAS

- Perfil de aluminio.
- Colores estándar: cromo, blanco mate y negro mate
- Colores especiales: oro mate, oro rosa, bronce, plata mate y carta RAL
- Vidrios disponibles: transparente, mate, carglass, azul, gris, master carré y decorado.
- Vidrios decorados disponibles: ver páginas 272 a 276.
- Vidrios decorados color, blanco o negro disponibles: ver página 277
- Vidrio templado de seguridad 6 mm.
- Faciliten las medidas de fabricación.

[D]

## Volga [SB 205/02]



TARIFA (cromo)

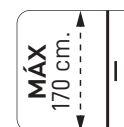
Medida (cm.) Hasta	Apertura (cm.)	Vidrio incolore	Vidrio mate, carglass, azul, gris o master carré	Vidrio decorado
130	50	565 €	765 €	685 €
160	65	620 €	820 €	740 €
200	85	670 €	870 €	790 €

[DUCHA]



[B]

## Pilos [SB 200/02]



TARIFA (cromo)

**Tarifa en cromo para bañeras: - 5%**  
(incremento de antical y cambio de color mismo que en ducha)

[BAÑO]

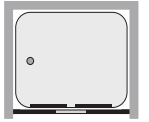
### SUPLEMENTOS DE TARIFA

- **Incrementos en medidas superiores en alto y en ancho:** cada 10 cm. de mampara +50 € en vidrio.
- **Incremento vidrio decorado blanco o negro:** (diseños en página 277).  
modelo Palillería: +250 €/mL. (Mínimo 1 mL)  
modelos Líneas, Cubes o Vintage: +180 €/mL. (Mínimo 1 mL)
- **Incremento vidrio espejo:** bajo presupuesto.
- **Incremento vidrio con descuadre:** +70 € por cada vidrio.

Frontal de 4 hojas: 2 hojas fijas + 2 hojas móviles | Perfil aluminio cromo | Vidrio de 6 mm. transparente.



# Serie Guadiana



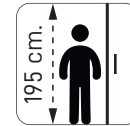
## FRONTAL CORREDERA 4 HOJAS [ 2 fijas + 2 móviles ]

### CARACTERÍSTICAS

- Reversible.
- Perfil de aluminio.
- Colores estándar: cromo, blanco mate y negro mate
- Colores especiales: oro mate, oro rosa, bronce, plata mate y carta RAL
- Vidrios disponibles: transparente, mate, carglass, azul, gris, master carré y decorado
- Vidrios decorados disponibles: ver páginas 272 a 276.
- Vidrios decorados color, blanco o negro disponibles: ver página 277
- Vidrio templado de seguridad 6 mm.
- Faciliten las medidas de fabricación.
- FIJO LATERAL: especificar posición (izquierda o derecha).
- FIJO LATERAL: vidrio templado de seguridad 4 mm.

[D]

## Kratos [SG 55/04]



### TARIFA SG 55/04 (cromo)

Medida (cm.) Hasta	Apertura (cm.)	Vidrio incoloro	Vidrio mate, carglass, azul, gris o master carré	Vidrio decorado
130	54	620 €	820 €	740 €
160	69	690 €	890 €	810 €
200	89	760 €	960 €	880 €



### TARIFA FIJO LATERAL SG 55/02 (cromo)

Medida (cm.) Hasta	Vidrio incoloro	Vidrio mate o carglass	Vidrio decorado
30	170 €	240 €	215 €
60	200 €	275 €	250 €
70	230 €	290 €	275 €
90	255 €	340 €	300 €



FIJO LATERAL

FIJO LATERAL

FIJO LATERAL

[DUCHA]

[B]

## Pegaso [SG 50/04]



### TARIFA SG 50/04 (cromo)

**Tarifa en cromo para bañeras: - 5%**  
(incremento de antical y cambio de color mismo que en ducha)

[BAÑO]

Escanear  
el código para  
descargar las  
fichas técnicas  
>>>



### SUPLEMENTOS DE TARIFA

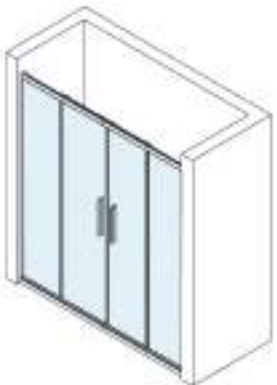
- **Incrementos en medidas superiores en alto y en ancho:** cada 10 cm. de mampara +50 € en vidrio.
- **Incremento vidrio decorado blanco o negro:** (diseños en página 277).  
modelo Palillería: +250 €/mL. (Mínimo 1 mL.)  
modelos Líneas, Cubes o Vintage: +180 €/mL. (Mínimo 1 mL.)
- **Incremento vidrio espejo:** bajo presupuesto.

### SUPLEMENTOS DE TARIFA FIJO LATERAL

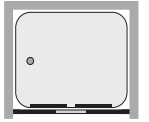
- **Incrementos en medidas superiores en alto y en ancho:** cada 10 cm. de mampara +30 € en vidrio.
- **Incremento de fijo con descuadre:** +70 €.

FRONTAL  
CORREDERA

Frontal de 4 hojas: 2 hojas fijas + 2 hojas móviles | Perfil aluminio cromo | Vidrio de 6 mm. transparente.



# Serie Tajo



## FRONTAL CORREDERA 4 HOJAS [ 2 fijas + 2 móviles ]

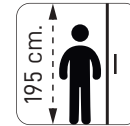
### CARACTERÍSTICAS

- Perfil aluminio.
- Colores estándar: cromo, blanco mate y negro mate
- Colores especiales: oro mate, oro rosa, bronce, plata mate y carta RAL
- Vidrios disponibles: decorado, transparente, mate, carglass, azul, gris y master carré.
- Vidrios decorados disponibles: ver páginas 272 a 276.
- Vidrios decorados color, blanco o negro disponibles: ver página 277
- Vidrio templado de seguridad 6 mm.
- Faciliten las medidas de fabricación.

- FIJO LATERAL: especificar posición (izquierda o derecha).
- FIJO LATERAL: vidrio templado de seguridad 4 mm.

[D]

## Faetón [ST 85/02]



### TARIFA SG 55/04 (cromo)

Medida (cm.) Hasta	Apertura (cm.)	Vidrio incoloro	Vidrio mate, carglass, azul, gris o master carré	Vidrio decorado
130	54	620 €	820 €	740 €
160	69	690 €	890 €	810 €
200	89	760 €	960 €	880 €



### TARIFA FIJO LATERAL SG 55/02 (cromo)

Medida (cm.) Hasta	Vidrio incoloro	Vidrio mate o carglass	Vidrio decorado
30	170 €	240 €	215 €
60	200 €	275 €	250 €
70	230 €	290 €	275 €
90	255 €	340 €	300 €



FIJO LATERAL

FIJO LATERAL

FIJO LATERAL

[DUCHA]

[B]

## Orfeo [ST 80/02]



### TARIFA SG 50/04 (cromo)

**Tarifa en cromo para bañeras: - 5%**  
(incremento de antical y cambio de color mismo que en ducha)

[BAÑO]

Escanear  
el código para  
descargar las  
fichas técnicas  
>>>



### SUPLEMENTOS DE TARIFA

- **Incrementos en medidas superiores en alto y en ancho:** cada 10 cm. de mampara +50 € en vidrio.
- **Incremento vidrio decorado blanco o negro:** (diseños en página 277).  
modelo Patillería: +250 €/mL. (Mínimo 1 mL.)  
modelos Líneas, Cubes o Vintage: +180 €/mL. (Mínimo 1 mL.)
- **Incremento vidrio espejo:** bajo presupuesto.
- **Incremento vidrio con descuadre:** +70 € por cada vidrio.

### SUPLEMENTOS DE TARIFA FIJO LATERAL

- **Incrementos en medidas superiores en alto y en ancho:** cada 10 cm. de mampara +30 € en vidrio.
- **Incremento de fijo con descuadre:** +70 €.

Frontal de 4 hojas: 2 hojas fijas + 2 hojas móviles | Perfil inox. brillo | Vidrio de 6 mm transparente.



Escanear  
el código para  
descargar las  
fichas técnicas  
>>>



# Serie Miño

## FRONTAL CORREDERA 4 HOJAS

[ 2 fijas + 2 móviles ]



### CARACTERÍSTICAS

- Perfil inox. brillo.
- Colores estándar: cromo, blanco mate y negro mate
- Colores especiales: oro mate, oro rosa, bronce, plata mate y carta RAL
- Vidrios disponibles para 6 mm: transparente, mate, carglass, azul, gris, master carré y decorado.
- Vidrios disponibles para 8 mm: transparente, mate y decorado.
- Vidrios decorados disponibles: ver páginas 272 a 276.
- Vidrios decorados color, blanco o negro disponibles: ver página 277
- Vidrio templado de seguridad 6 mm u 8 mm
- Faciliten las medidas de fabricación.

[D]

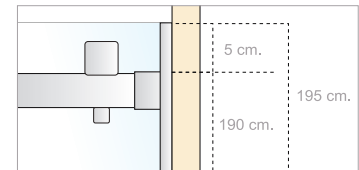
## Arcadia [SM 175/02]



TARIFA (cromo)

Medida (cm.) Hasta	Apertura (cm.)	Vidrio incolore	Vidrio mate, carglass, azul, gris o master carré	Vidrio decorado	Incremento vidrio 8 mm	Incremento fijo 8 mm
130	50	1020 €	1220 €	1200 €	+20%	+10%
160	65	1070 €	1270 €	1250 €	+20%	+10%
200	85	1130 €	1330 €	1310 €	+20%	+10%

[DUCHA]



[B]

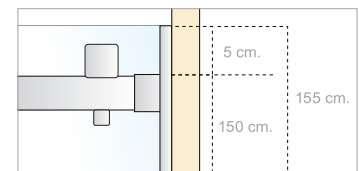
## Atis [SM 170/02]



TARIFA (cromo)

**Tarifa en cromo para bañeras: - 5%**  
(incremento de antical y cambio de color mismo que en ducha)

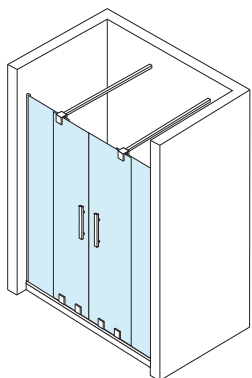
[BAÑO]



### SUPLEMENTOS DE TARIFA

- **Incrementos en medidas superiores en alto y en ancho:** cada 10 cm. de mampara +50 € en vidrio en vidrio de 6 mm y +60 € en vidrio en vidrio de 8 mm
- **Incremento vidrio decorado blanco o negro:** (diseños en página 277).  
modelo Palillera: +250 €/mL. (Mínimo 1 mL.)  
modelos Lineas, Cubes o Vintage: +180 €/mL. (Mínimo 1 mL.)
- **Incremento vidrio espejo:** bajo presupuesto.
- **Incremento vidrio con descuadre:** +70 € por cada vidrio.

Frontal de 4 hojas: 2 hojas fijas + 2 hojas móviles | Perfil inox. brillo | Vidrio de 8 mm. transparente.



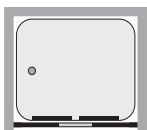
Escanear  
el código para  
descargar las  
fichas técnicas  
>>>



# Serie Segura

## FRONTAL CORREDERA 4 HOJAS

[ 2 fijas + 2 móviles ]



### CARACTERÍSTICAS

- Perfil inox. brillo.
- Colores estándar: cromo, blanco mate y negro mate
- Colores especiales: oro mate, oro rosa, bronce, plata mate y carta RAL
- Vidrios disponibles: transparente, mate y decorado.
- Vidrios decorados disponibles: ver páginas 272 a 276.
- Vidrios decorados color, blanco o negro disponibles: ver página 277
- Vidrio templado de seguridad 8 mm.
- Faciliten las medidas de fabricación.

[D]

## Eneas [SS 195/02]



TARIFA (cromo)

Medida (cm.) Hasta	Apertura (cm.)	Vidrio incoloro	Vidrio mate, carglass, azul, gris o master carré	Vidrio decorado	Incremento vidrio 8 mm	Incremento fijo 8 mm
130	50	1020 €	1220 €	1200 €	+20%	+10%
160	65	1070 €	1270 €	1250 €	+20%	+10%
200	85	1130 €	1330 €	1310 €	+20%	+10%

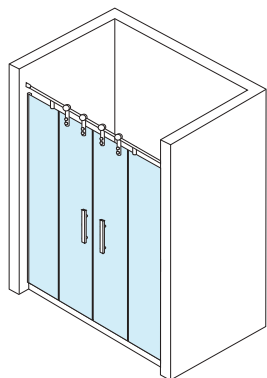
[DUCHA]



### SUPLEMENTOS DE TARIFA

- **Incrementos en medidas superiores en alto y en ancho:** cada 10 cm. de mampara +60 € en vidrio en vidrio de 8 mm
- **Incremento vidrio decorado blanco o negro:** (diseños en página 277).  
modelo Palillería: +250 €/mL. (Mínimo 1 mL.)  
modelos Líneas, Cubes o Vintage: +180 €/mL. (Mínimo 1 mL.)
- **Incremento vidrio espejo:** bajo presupuesto.
- **Incremento vidrio con descuadre:** +70 € por cada vidrio.

Frontal de 4 hojas: 2 hojas fija + 2 hojas móviles | Perfil inox. brillo | Vidrio de 8 mm.



Escanear  
el código para  
descargar las  
fichas técnicas  
>>>

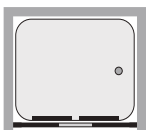


# Serie Turia

## FRONTAL CORREDERA

### 4 HOJAS

[ 2 fijas + 2 móviles ]



#### CARACTERÍSTICAS

- Perfil inox. brillo.
- Color disponible: cromo.
- Vidrios disponibles: mate, transparente y decorado.
- Vidrios decorados disponibles: ver páginas 272 a 276.
- Vidrio templado de seguridad 8 mm.
- Faciliten las medidas de fabricación.

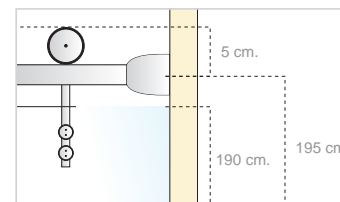
[D]

## Atlanta [ST 115/02]



TARIFA (inox. brillo)

Medida (cm.) Hasta	Apertura (cm.)	Vidrio incolore	Vidrio mate	Vidrio decorado
160	57	1700 €	1900 €	1880 €
200	77	1800 €	2000 €	1980 €



[DUCHA]

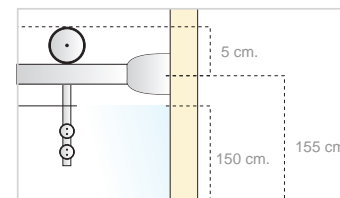
[B]

## Vesta [ST 110/02]



TARIFA (inox. brillo)

**Tarifa en inox. brillo para bañeras: - 5%**  
(incremento de antical y cambio de color mismo que en ducha)



[BAÑO]

#### SUPLEMENTOS DE TARIFA

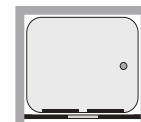
- Incrementos en medidas superiores en alto y en ancho: cada 10 cm. de mampara +60 € en vidrio de 8 mm.
- Incremento vidrio espejo: bajo presupuesto.
- Incremento vidrio con descuadre: +70 € por cada vidrio.

FRONTAL  
CORREDERA

Frontal de 4 hojas: 2 hojas fijas + 2 hojas móviles | Perfil aluminio plata brillo | Vidrio de 4 mm. transparente.



# Serie Sena



## FRONTAL CORREDERA 4 HOJAS [ 2 fijas + 2 móviles ]

### CARACTERÍSTICAS

- Reversible.
- Perfil aluminio.
- Colores estándar: blanco y plata brillo.
- Colores especiales: oro mate, oro rosa, bronce, plata mate, negro mate, blanco mate y carta RAL.
- Acrílicos disponibles: aqua irrompible y master carré.
- Vidrios disponibles: decorado, transparente, mate y carglass.
- Vidrios decorados disponibles: ver páginas 266 a 269.
- Vidrios decorados color, blanco o negro disponibles: ver página 277
- Vidrio templado de seguridad 4 mm.
- Faciliten las medidas de fabricación.
- FIJO LATERAL: especificar posición (izquierda o derecha).

[D]

## Zeus [SS 15/03]



### TARIFA SS 15/03 (blanco)

Medida (cm.) Hasta	Apertura (cm.)	Acrílico	Vidrio incoloro	Vidrio mate o carglass	Vidrio decorado
130	48,5	405 €	480 €	530 €	605 €
160	63,5	435 €	505 €	555 €	630 €
200	83,5	465 €	565 €	615 €	695 €



### TARIFA FIJO LATERAL SS 15/04 (blanco)

Medida (cm.) Hasta	Acrílico	Vidrio incoloro	Vidrio mate o carglass	Vidrio decorado
30	115 €	155 €	180 €	190 €
60	160 €	190 €	240 €	255 €
70	175 €	215 €	255 €	265 €
90	190 €	240 €	280 €	290 €



FIJO LATERAL

FIJO LATERAL

FIJO LATERAL

[DUCHA]

[B]

## Minos [SS 10/03]



### TARIFA SS 10/03 (blanco)

**Tarifa en blanco para bañeras: - 5%**  
(incremento de antical y cambio de color mismo que en ducha)

[BAÑO]

Escanear  
el código para  
descargar las  
fichas técnicas  
>>>



### SUPLEMENTOS DE TARIFA

- **Incrementos en medidas superiores en alto:** cada 10 cm. de mampara +30 en acrílico / +50 € en vidrio.
- **Sustitución de acrílico o vidrio por espejo:** +90 € por hoja.
- **Incremento vidrio decorado blanco o negro:** (diseños en página 277).  
modelo Palillera: +250 €/mL. (Mínimo 1 mL)  
modelos Líneas, Cubes o Vintage: +180 €/mL. (Mínimo 1 mL)

### SUPLEMENTOS DE TARIFA FIJO LATERAL

- **Incrementos en medidas superiores en alto:** cada 10 cm. de mampara +15 € en acrílico / +30 € en vidrio.
- **Incrementos de fijo descuadre:** +70 €.

Frontal corredera + armario | Perfil aluminio cromo | Vidrio de 6 mm transparente.



Escanear  
el código para  
descargar las  
fichas técnicas  
>>>



# Serie Japón

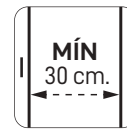
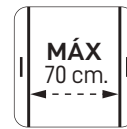
## FRONTAL 2 HOJAS CORREDERAS

[ 1 fija + 1 móvil ]

### + ARMARIO

#### CARACTERÍSTICAS

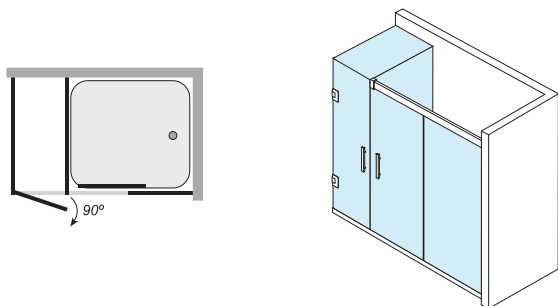
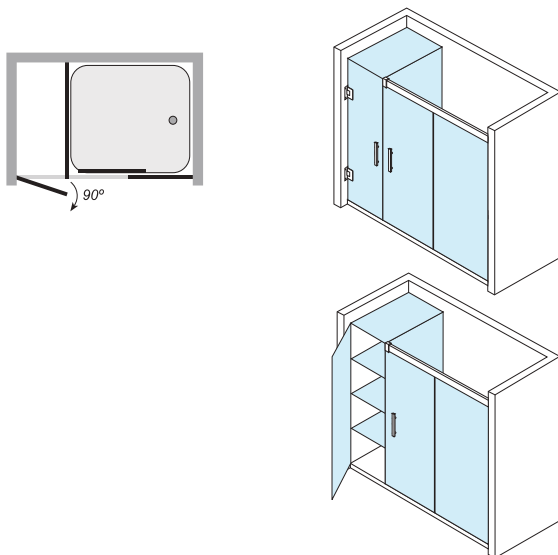
- Perfil de aluminio.
- Colores estándar: cromo, blanco mate y negro mate
- Colores especiales: oro mate, oro rosa, bronce, plata mate y carta RAL
- Vidrios disponibles: transparente, mate, carglass, azul, griss, master carré y decorado.
- Vidrios decorados disponibles: ver páginas 272 a 276.
- Vidrios decorados color, blanco o negro disponibles: ver página 277
- Vidrio templado de seguridad 6 mm.
- Especificar posición del fijo lateral: izquierda o derecha.
- Faciliten las medidas de fabricación.
- 3 entrepaños de 6 mm. 4 huecos + techo.
- Cierre de mampara siempre contra el fijo lateral separador del armario.
- Cierre magnético opcional.



Fabricación de mampara

Fabricación de puerta de armario

Fabricación de puerta de armario



### 3 HOJAS [1 fija + 1 móvil + 1 abatible] + FIJO LATERAL [CJ 125/05] TARIFA (cromo)

Medida (cm.) Hasta	Mampara transparente + armario mate	Mampara mate o decorado + armario mate
140 - 160	1680 €	1880 €
160 - 180	1710 €	1910 €
180 - 200	1850 €	2050 €

### 3 HOJAS [1 fija + 1 móvil + 1 abatible] + 2 FIJOS LATERALES [CJ 125/06] TARIFA (cromo)

Medida (cm.) Hasta	Mampara transparente + armario mate	Mampara mate o decorado + armario mate
140 - 160	1995 €	2195 €
160 - 180	2025 €	2225 €
180 - 200	2165 €	2365 €

PARA OTRAS COMPOSICIONES, CONSULTAR.

#### SUPLEMENTOS DE TARIFA

- **Incrementos en medidas superiores en alto y en ancho:** cada 10 cm. de mampara +50 € en vidrio.
- **Incremento vidrio decorado blanco o negro** (diseños en página 277).  
modelo Palillera: +250 €/mL. (Mínimo 1 mL)  
modelos Líneas, Cubes o Vintage: +180 €/mL. (Mínimo 1 mL)

- **Incremento vidrio espejo:** bajo presupuesto.
- **Incremento vidrio con descuadre:** +70 € por cada vidrio de 6 mm.
- **Incremento descuadre de los entrepaños:** +100 € (4 unidades).
- **Incremento baldas adicionales:** +100 € / unidad.



FRONTAL  
CORREDERA

Frontal corredera + armario | Perfil aluminio cromo | Vidrio de 6 mm transparente.



Escanear  
el código para  
descargar las  
fichas técnicas  
>>>



# Serie Tokio

NOVEDAD

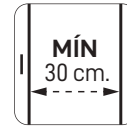
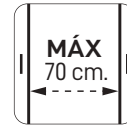
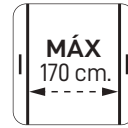
## FRONTAL 3 HOJAS CORREDERAS

[ 1 fija + 2 móviles ]

### + ARMARIO

#### CARACTERÍSTICAS

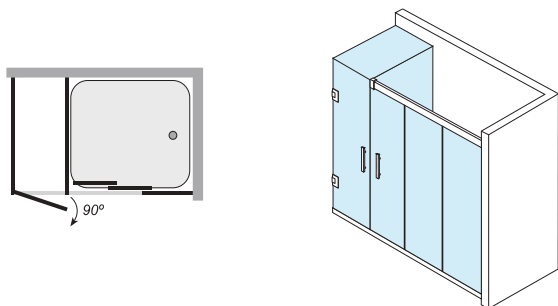
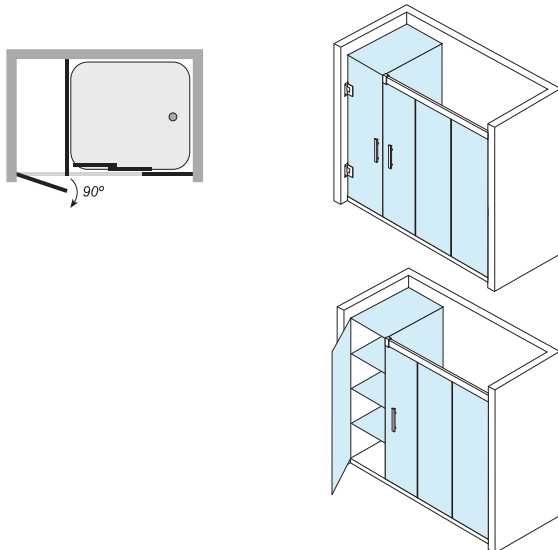
- Perfil de aluminio.
- Colores estándar: cromo, blanco mate y negro mate
- Colores especiales: oro mate, oro rosa, bronce, plata mate y carta RAL
- Vidrios disponibles: transparente, mate, carglass, azul, griss, master carré y decorado.
- Vidrios decorados disponibles: ver páginas 272 a 276.
- Vidrios decorados color, blanco o negro disponibles: ver página 277
- Vidrio templado de seguridad 6 mm.
- Especificar posición del fijo lateral: izquierda o derecha.
- Faciliten las medidas de fabricación.
- 3 entrepaños de 6 mm. 4 huecos + techo.
- Cierre de mampara siempre contra el fijo lateral separador del armario.
- Cierre magnético opcional.



Fabricación de mampara

Fabricación de puerta de armario

Fabricación de puerta de armario



#### 4 HOJAS [1 fija + 2 móviles + 1 abatible] + FIJO LATERAL [CT 165/05] TARIFA (cromo)

Medida (cm.) Hasta	Mampara transparente + armario mate	Mampara mate + armario mate
140 - 160	1750 €	1950 €
160 - 180	1790 €	1990 €
180 - 200	1820 €	2020 €

#### 4 HOJAS [1 fija + 2 móviles + 1 abatible] + 2 FIJOS LATERALES [CT 165/06] TARIFA (cromo)

Medida (cm.) Hasta	Mampara transparente + armario mate	Mampara mate + armario mate
140 - 160	2065 €	2265 €
160 - 180	2105 €	2305 €
180 - 200	2135 €	2335 €

PARA OTRAS COMPOSICIONES, CONSULTAR.

#### SUPLEMENTOS DE TARIFA

- **Incrementos en medidas superiores en alto y en ancho:** cada 10 cm. de mampara +50 € en vidrio.
- **Incremento vidrio decorado blanco o negro** (diseños en página 277).  
modelo Palillera: +250 €/mL. (Mínimo 1 mL)  
modelos Líneas, Cubes o Vintage: +180 €/mL. (Mínimo 1 mL)

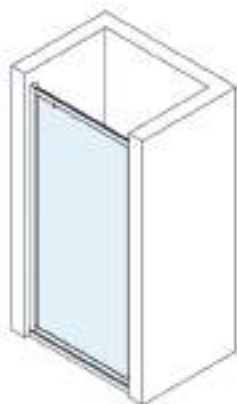
- **Incremento vidrio espejo:** bajo presupuesto.
- **Incremento vidrio con descuadre:** +70 € por cada vidrio de 6 mm.
- **Incremento descuadre de los entrepaños:** +100 € (4 unidades).
- **Incremento baldas adicionales:** +100 € / unidad.

Negro  
Blanco  
MATE  
+160 €

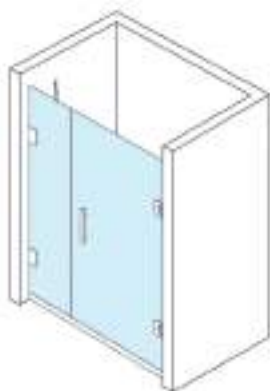
Color  
Especial  
+250 €

antical  
+60 €

- N** 72. AMAZONA ERATO **[D]**
- N** 74. AMAZONA REMO **[D]**
- 76. GUADALQUIVIR PLUTÓN **[D]**
- 78. DUERO HERA **[D]**
- N** 114. AMAZONA NEPTUNO **[B]**
- N** 116. AMAZONA AFRODITA **[B]**
- 118. GUADALQUIVIR SILENO **[B]**



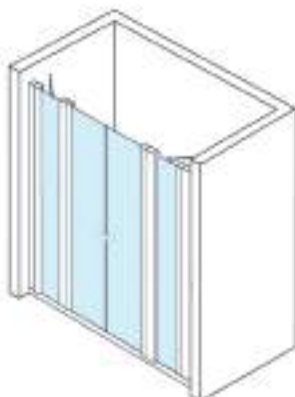
- N** 80. AMAZONA ARES **[D]**
- N** 82. AMAZONA VULCANO **[D]**
- N** 84. AMAZONA HÍMERO **[D]**
- N** 86. AMAZONA TIQUE **[D]** - HEBE **[B]**
- 88. GUADALQUIVIR SATURNO **[D]**
- 90. GUADALQUIVIR VICTORIA **[D]** - HÉCATE **[B]**
- 92. GUADALQUIVIR CELENO **[D]**
- 94. EBRO ONIRO **[D]**
- 96. DUERO LAMASSU **[D]**
- N** 120. AMAZONA DIANA **[B]**
- 122. EBRO REA **[B]**
- 124. GUADALQUIVIR CERINIA **[B]**
- 126. DUERO MITRA - ADONIS - CRONOS **[B]**



- N** 98. AMAZONA PARTENÓN **[D]** - ILITÍA **[B]**
- N** 100. AMAZONA RODO **[D]** - RÓMULO **[B]**
- 102. EBRO TÁNATO **[D]**
- 104. GUADALQUIVIR PERSÉFONE **[D]**
- 106. GUADALQUIVIR MYTHOS **[D]**



- N** 108. AMAZONA JASÓN **[D]** - BACO **[B]**
- 110. EBRO ÉTER **[D]** - ÁRTEMIS **[B]**
- 112. GUADALQUIVIR TESEO **[D]** - JÚPITER **[B]**



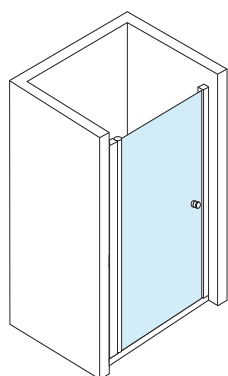
**[D]** DUCHA

**[B]** BAÑO



Frontal  
ABATIBLE

Frontal de 1 hoja: abatible | Perfil aluminio cromo | Vidrio de 6 mm. transparente.



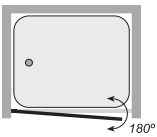
Escanear  
el código para  
descargar las  
fichas técnicas  
>>>



# Serie Amazona



FRONTAL  
ABATIBLE  
**1 HOJA**  
[ 1 abatible ]

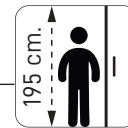


## CARACTERÍSTICAS

- Perfil de aluminio.
- Colores estándar: cromo, blanco, blanco mate y negro mate.
- Colores especiales: oro mate, oro rosa, bronce, plata mate y carta RAL.
- Fabricación estándar con pomo.
- Vidrios disponibles: transparente, carglass, mate, azul, gris, master carré y decorado.
- Vidrios decorados disponibles: ver página 266 a 269.
- Vidrios decorados color, blanco o negro disponibles: ver página 277
- Vidrio templado de seguridad 6 mm.
- Especificar sujeción de la hoja: izquierda o derecha.
- Apertura: exterior e interior.
- Faciliten las medidas de fabricación.
- Cierre magnético incluido.
- FIJO LATERAL:
  - Ancho máx. de fabricación 100 cm.
  - Altura máx. de fabricación 210 cm.
  - Especificar posición: izquierda o derecha
  - Esquinero incluido.
  - Soporte de sujeción incluido.

[D]

## Erato [SA 35/01]



TARIFA SA 35/01 (blanco)

Medida (cm.) Hasta	Apertura (cm.)	Vidrio incolore	Vidrio mate, carglass, azul, gris o master carré	Vidrio decorado
70	60	360 €	510 €	420 €
90	80	390 €	540 €	450 €



TARIFA FIJO LATERAL SA 35/15 (blanco)

Medida (cm.) Hasta	Vidrio incolore	Vidrio mate, carglass, azul, gris o master carré	Vidrio decorado
30	250 €	400 €	310 €
50	280 €	430 €	340 €
70	290 €	440 €	350 €
90	300 €	450 €	360 €



FIJO LATERAL

FIJO LATERAL

FIJO LATERAL

FIJO LATERAL

[DUCHA]



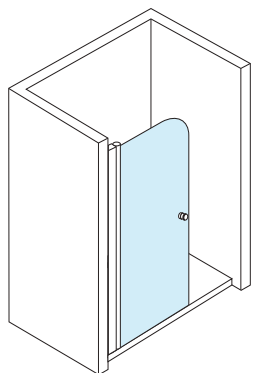
### SUPLEMENTOS DE TARIFA (aplicable también al fijo)

- **Incrementos en medidas superiores en alto:** cada 10 cm. de mampara +50 € en vidrio.
- **Incremento vidrio decorado blanco o negro:** (diseños en página 277).  
 modelo Patillería: +250 €/mL. (Mínimo 1 mL.)  
 modelos Líneas, Cubes o Vintage: +180 €/mL. (Mínimo 1 mL.)
- **Incremento vidrio espejo:** bajo presupuesto.
- **Incremento vidrio con descuadre:** +70 € por cada vidrio.
- **Incremento de toallero:** +70€.

74

FRONTAL  
ABATIBLE

Frontal de 1 hoja: abatible | Perfil aluminio cromo | Vidrio de 6 mm. transparente

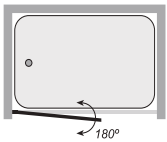


Escanear  
el código para  
descargar las  
fichas técnicas  
>>>



# Serie Amazona

## FRONTAL ABATIBLE 1 HOJA [ 1 abatible ]



### CARACTERÍSTICAS

- Perfil de aluminio.
- Colores estándar: cromo, blanco, blanco mate y negro mate.
- Colores especiales: oro mate, oro rosa, bronce, plata mate y carta RAL.
- Fabricación estándar con pomo.
- Vidrios disponibles: transparente, mate, carglass, azul, gris, master carré y decorado.
- Vidrios decorados disponibles: ver páginas 272 a 276.
- Vidrios decorados color, blanco o negro disponibles: ver página 277
- Vidrio templado de seguridad 6 mm.
- Especificar sujeción de hoja: izquierda o derecha.
- Apertura: exterior e interior.
- Faciliten las medidas de fabricación.

[D]

## Remo [SA 35/05]



TARIFA (blanco)

Medida (cm.) Hasta	Vidrio incolore	Vidrio mate, carglass, azul, gris o master carré	Vidrio decorado
85	360 €	510 €	420 €

[DUCHA]



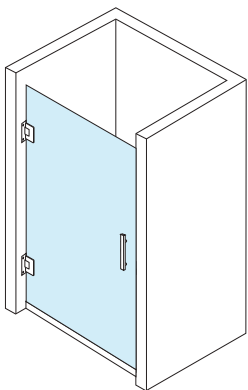
### SUPLEMENTOS DE TARIFA

- **Incrementos en medidas superiores en alto y en ancho:** cada 10 cm. de mampara +50 € en vidrio.
- **Incremento vidrio decorado blanco o negro:** (diseños en página 277).  
modelo Palillera: +250 €/mL. (Mínimo 1 mL)  
modelos Líneas, Cubes o Vintage: +180 €/mL. (Mínimo 1 mL)
- **Incremento vidrio espejo:** bajo presupuesto.
- **Incremento vidrio con descuadre:** +70 € por cada vidrio.
- **Incremento de toallero:** +70€.
- **Descuento sin pomo:** -15€.

76

FRONTAL  
ABATIBLE

Frontal de 1 hoja: abatible | Bisagras negro mate | Vidrio de 6 mm. transparente.

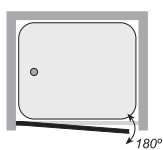


Escanear  
el código para  
descargar las  
fichas técnicas  
>>>



# Serie Guadalquivir

FRONTAL  
ABATIBLE  
**1 HOJA**  
[ 1 abatible ]



## CARACTERÍSTICAS

- Color disponible: bisagra cromo, oro, blanco mate y negro mate.
- Fabricación estándar con asa tirador.
- Vidrios disponibles para 6 mm: transparente, mate, carglass, azul, gris, master carré y decorado.
- Vidrios disponibles para 8 mm: transparente, mate y decorado.
- Vidrios decorados disponibles: ver páginas 272 a 276.
- Vidrios decorados color, blanco o negro disponibles: ver página 277
- Vidrio templado de seguridad 6 mm u 8 mm.
- Especificar sujeción de hoja: izquierda o derecha.
- Apertura: exterior e interior (bisagras de vaivén).
- Disponibilidad de bisagra solo apertura exterior.
- Faciliten las medidas del hueco.



[D]

## Plutón [SG 75/01]



TARIFA (cromo)

Medida (cm.) Hasta	Vidrio 6 mm icoloro	Vidrio 6 mm mate, carglass, azul, gris o master carré	Vidrio 6 mm decorado	Incremento 8 mm
70	370 €	520 €	430 €	+20 %
90	410 €	560 €	470 €	+20 %

[DUCHA]



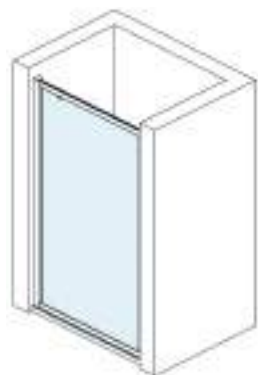
## SUPLEMENTOS DE TARIFA

- **Incrementos en medidas superiores en alto:** cada 10 cm. de mampara +50 € en vidrio en vidrio de 6 mm y +60 € en vidrio en vidrio de 8 mm
- **Incremento vidrio decorado blanco o negro:** (diseños en página 277)..  
modelo Palillería: +250 €/mL. (Mínimo 1 mL)  
modelos Líneas, Cubes o Vintage: +180 €/mL. (Mínimo 1 mL)
- **Incremento vidrio espejo:** bajo presupuesto.
- **Incremento vidrio con descuadre:** +70 € por cada vidrio.
- **Incremento de toallero:** +70€.

78

FRONTAL  
ABATIBLE

Frontal de 1 hoja: abatible (apertura interior) | Perfil aluminio plata brillo | Acrílico agua.

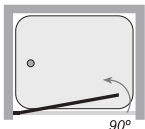


Escanear  
el código para  
descargar las  
fichas técnicas  
>>>



# Serie Duero

FRONTAL  
ABATIBLE  
**1 HOJA**  
[ 1 abatible:  
apertura interior]



## CARACTERÍSTICAS

- Reversible.
- Perfil de aluminio.
- Colores estándar: blanco y plata brillo.
- Colores especiales: oro mate, oro rosa, bronce, plata mate, negro mate, blanco mate y carta RAL.
- Acrílicos disponibles: aqua irrompible y master carré.
- No disponible en vidrio.
- Faciliten las medidas de fabricación.

## FIJO:

- Especificar posición fijo lateral: izquierda o derecha.

[D]

## Hera [SD 65/01]



### TARIFA SD 65/01 (blanco)

Medida (cm.) Hasta	Apertura (cm.)	Acrílico
70	56	420 €
90	76	440 €

Color Especial  
+250 €

plata  
brillo  
+70 €

### TARIFA FIJO LATERAL SS 15/04 (blanco)

Medida (cm.) Hasta	Acrílico
30	115 €
60	160 €
70	175 €
90	190 €

Color Especial  
+80 €

plata  
brillo  
+40 €

FIJO LATERAL

FIJO LATERAL

[DUCHA]



## SUPLEMENTOS DE TARIFA

- **Incrementos en medidas superiores en alto:** cada 10 cm. de mampara +30 en acrílico.

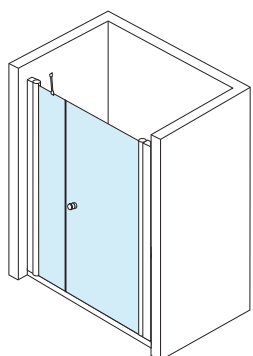
## SUPLEMENTOS DE TARIFA FIJO LATERAL

- **Incrementos en medidas superiores en alto:** cada 10 cm. de mampara +15 € en acrílico.
- **Incrementos de fijo descuadre:** +70 €.

80

FRONTAL  
ABATIBLE

Frontal de 2 hojas: 1 hoja fija + 1 hoja abatible | Perfil aluminio cromo | Vidrio de 6 mm. transparente.

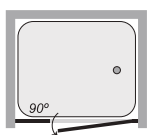


Escanear  
el código para  
descargar las  
fichas técnicas  
>>>



# Serie Amazona

FRONTAL  
ABATIBLE  
2 HOJAS  
[ 1 fija + 1 móvil ]



## CARACTERÍSTICAS

- Perfil de aluminio.
- Colores estándar: cromo, blanco, blanco mate y negro mate.
- Colores especiales: oro mate, oro rosa, bronce, plata mate y carta RAL.
- Fabricación estándar con pomo.
- Soporte de sujeción incluido.
- Vidrios disponibles: transparente, carglass, mate, azul, gris, master carré y decorado.
- Vidrios decorados disponibles: ver página 266 a 269.
- Vidrios decorados color, blanco o negro disponibles: ver página 277
- Vidrio templado de seguridad 6 mm.
- Especificar posición del fijo: izquierda o derecha.
- Especificar medidas del fijo.
- Apertura: exterior o interior.
- Faciliten las medidas de fabricación.
- FIJO LATERAL:
  - Ancho máx. de fabricación 100 cm.
  - Altura máx. de fabricación 210 cm.
  - Especificar posición: izquierda o derecha
  - Esquinero incluido.
  - Soporte de sujeción incluido.



[D]

## Ares [SA 35/10]



TARIFA SA 35/10 (blanco)

Medida (cm.) Hasta	Vidrio incoloreo	Vidrio mate, carglass, azul, gris o master carré	Vidrio decorado
90	550 €	750 €	640 €
130	590 €	790 €	680 €
160	620 €	820 €	710 €



TARIFA FIJO LATERAL SA 35/15 (blanco)

Medida (cm.) Hasta	Vidrio incoloreo	Vidrio mate, carglass, azul, gris o master carré	Vidrio decorado
30	250 €	400 €	310 €
50	280 €	430 €	340 €
70	290 €	440 €	350 €
90	300 €	450 €	360 €



FIJO LATERAL

FIJO LATERAL

FIJO LATERAL

FIJO LATERAL

[DUCHA]

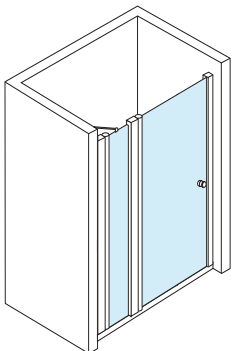
SUPLEMENTOS DE TARIFA (aplicable también al fijo)

- **Incrementos en medidas superiores en alto y en ancho:** cada 10 cm. de mampara +50 € en vidrio.
- **Incremento vidrio decorado blanco o negro:** (diseños en página 277).  
modelo Palillera: +250 €/mL. (Mínimo 1 mL.)  
modelos Líneas, Cubes o Vintage: +180 €/mL. (Mínimo 1 mL.)
- **Incremento vidrio espejo:** bajo presupuesto.
- **Incremento vidrio con descuadre:** +70 € por cada vidrio.
- **Incremento de toallero:** +70€.

82

FRONTAL  
ABATIBLE

Frontal de 2 hojas: 1 hoja fija + 1 hoja abatible | Perfil aluminio cromo | Vidrio de 6 mm. transparente.



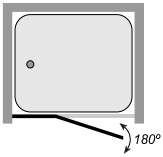
Escanear  
el código para  
descargar las  
fichas técnicas  
>>>



# Serie Amazona

NOVEDAD

## FRONTAL ABATIBLE 2 HOJAS [ 1 fija + 1 abatible ]



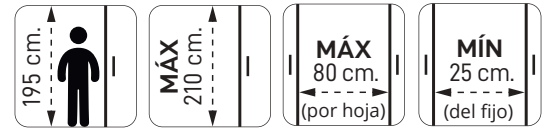
### CARACTERÍSTICAS

- Perfil de aluminio.
- Colores estándar: cromo, blanco, blanco mate y negro mate.
- Colores especiales: oro mate, oro rosa, bronce, plata mate y carta RAL.
- Fabricación estándar con pomo.
- Soporte de sujeción incluido.
- Vidrios disponibles: transparente, carglass, mate, azul, gris, master carré y decorado.
- Vidrios decorados disponibles: ver página 266 a 269.
- Vidrios decorados color, blanco o negro disponibles: ver página 277
- Vidrio templado de seguridad 6 mm.
- Especificar posición del fijo: izquierda o derecha.
- Especificar medidas del fijo.
- Apertura: exterior e interior.
- Faciliten las medidas de fabricación.
- Cierre magnético incluido.
- FIJO LATERAL:
  - Ancho máx. de fabricación 100 cm.
  - Altura máx. de fabricación 210 cm.
  - Especificar posición: izquierda o derecha
  - Esquinero incluido.
  - Soporte de sujeción incluido.



[D]

## Vulcano [SA 35/11]



### TARIFA SA 35/11 (blanco)

Medida (cm.) Hasta	Vidrio incolore	Vidrio mate, carglass, azul, gris o master carré	Vidrio decorado
90	550 €	750 €	640 €
130	590 €	790 €	680 €
160	620 €	820 €	710 €



### TARIFA FIJO LATERAL SA 35/15 (blanco)

Medida (cm.) Hasta	Vidrio incolore	Vidrio mate, carglass, azul, gris o master carré	Vidrio decorado
30	250 €	400 €	310 €
50	280 €	430 €	340 €
70	290 €	440 €	350 €
90	300 €	450 €	360 €

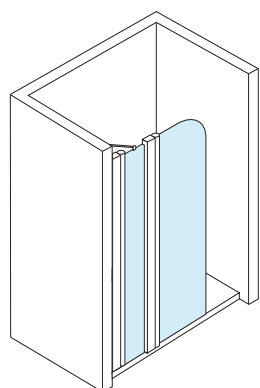


[DUCHA]

### SUPLEMENTOS DE TARIFA (aplicable también al fijo)

- **Incrementos en medidas superiores en alto y en ancho:** cada 10 cm. de mampara +50 € en vidrio.
- **Incremento vidrio decorado blanco o negro:** (diseños en página 277).  
 modelo Palillera: +250 €/mL. (Mínimo 1 mL.)  
 modelos Líneas, Cubes o Vintage: +180 €/mL. (Mínimo 1 mL.)
- **Incremento vidrio espejo:** bajo presupuesto.
- **Incremento vidrio con descuadre:** +70 € por cada vidrio.
- **Incremento de toallero:** +70€.

Frontal de 2 hojas: 1 fija + 1 abatible | Perfil aluminio cromo | Vidrio de 6 mm. transparente.



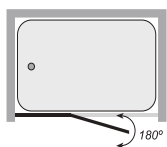
Escanear  
el código para  
descargar las  
fichas técnicas  
>>>



# Serie Amazona



FRONTAL  
ABATIBLE  
**2 HOJAS**  
[ 1 fija + 1 abatible ]

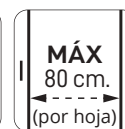

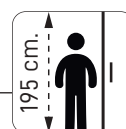


## CARACTERÍSTICAS

- Perfil de aluminio.
- Colores estándar: cromo, blanco, blanco mate y negro mate.
- Colores especiales: oro mate, oro rosa, bronce, plata mate y carta RAL.
- Fabricación estándar sin pomo.
- Soporte de sujeción incluido.
- Vidrios disponibles: transparente, mate, carglass, azul, gris, master carré y decorado.
- Vidrios decorados disponibles: ver páginas 272 a 276.
- Vidrios decorados color, blanco o negro disponibles: ver página 277
- Vidrio templado de seguridad 6 mm.
- Especificar posición del fijo: izquierda o derecha.
- Apertura: exterior e interior.
- Especificar medidas del fijo.
- Faciliten las medidas de fabricación.

[D]

## Hímero [SA 35/14]



TARIFA (blanco)

Medida (cm.) Hasta (ancho x fondo)	Vidrio incoloro	Vidrio mate, carglass, azul, gris o master carré	Vidrio decorado
115 (70 fijo + 45 hoja)	540 €	740 €	630 €

[DUCHA]



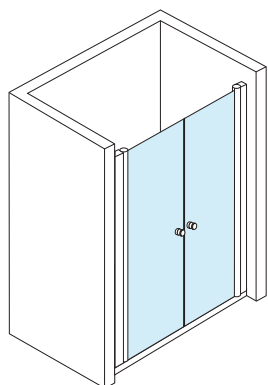
## SUPLEMENTOS DE TARIFA

- **Incrementos en medidas superiores en alto y en ancho:** cada 10 cm. de mampara +50 € en vidrio.
- **Incremento vidrio decorado blanco o negro:** (diseños en página 277).  
modelo Palillera: +250 €/mL. (Mínimo 1 mL)  
modelos Líneas, Cubes o Vintage: +180 €/mL. (Mínimo 1 mL)
- **Incremento vidrio espejo:** bajo presupuesto.
- **Incremento vidrio con descuadre:** +70 € por cada vidrio.
- **Incremento de toallero:** +70€.

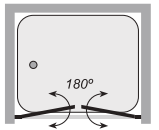
86

FRONTAL  
ABATIBLE

Frontal de 2 hojas: abatibles | Perfil aluminio negro mate | Vidrio de 6 mm. transparente.



# Serie Amazona



FRONTAL ABATIBLE  
2 HOJAS [ 2 abatibles ]

## CARACTERÍSTICAS

- Perfil de aluminio.
- Colores estándar: cromo, blanco, blanco mate y negro mate.
- Colores especiales: oro mate, oro rosa, bronce, plata mate y carta RAL.
- Fabricación estándar con pomo.
- Vidrios disponibles: transparente, carglass, mate, azul, gris, master carré y decorado.
- Vidrios decorados disponibles: ver página 266 a 269.
- Vidrios decorados color, blanco o negro disponibles: ver página 277
- Vidrio templado de seguridad 6 mm.
- Apertura: exterior e interior.
- Faciliten las medidas de fabricación.
- FIJO LATERAL:
  - Ancho máx. de fabricación 100 cm.
  - Altura máx. de fabricación 210 cm.
  - Especificar posición: izquierda o derecha
  - Esquinero incluido.
  - Soporte de sujeción incluido.

[D]

## Tique [SA 35/02]



TARIFA SA 35/02 (blanco)

Medida (cm.) Hasta	Apertura (cm.)	Vidrio incoloro	Vidrio mate, carglass, azul, gris o master carré	Vidrio decorado
90	76	510 €	710 €	600 €
100	86	530 €	730 €	620 €
140	126	600 €	800 €	690 €



TARIFA FIJO LATERAL SA 35/15 (blanco)

Medida (cm.) Hasta	Vidrio incoloro	Vidrio mate, carglass, azul, gris o master carré	Vidrio decorado
30	250 €	400 €	310 €
50	280 €	430 €	340 €
70	290 €	440 €	350 €
90	300 €	450 €	360 €



[DUCHA]

FIJO LATERAL

FIJO LATERAL

FIJO LATERAL

FIJO LATERAL

[B]

## Hebe [SA 30/02]



TARIFA SA 30/02 (blanco)

Tarifa en blanco para bañeras: - 5%  
(incremento de antical y cambio de color mismo que en ducha)

[BAÑO]

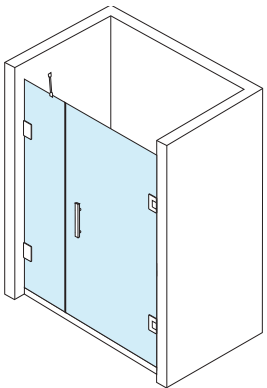
Escanear el código para descargar las fichas técnicas >>>




### SUPLEMENTOS DE TARIFA (aplicable también al fijo)

- Incrementos en medidas superiores en alto y en ancho: cada 10 cm. de mampara +50 € en vidrio.
- Incremento vidrio decorado blanco o negro: (diseños en página 277).  
modelo Palillera: +250 €/mL. (Mínimo 1 mL.)  
modelos Líneas, Cubes o Vintage: +180 €/mL. (Mínimo 1 mL.)
- Incremento vidrio espejo: bajo presupuesto.
- Incremento vidrio con descuadre: +70 € por cada vidrio.
- Incremento de toallero: +70€.

Frontal de 2 hojas: 1 hoja fija + 1 hoja abatible | Bisagras cromo | Vidrio de 6 mm. transparente.

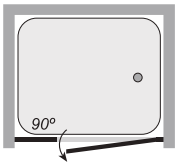


Escanear  
el código para  
descargar las  
fichas técnicas  
>>>



# Serie Guadalquivir

## FRONTAL ABATIBLE 2 HOJAS [ 1 fija + 1 abatible ]

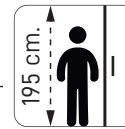


### CARACTERÍSTICAS

- Color disponible: bisagra cromo, oro, blanco mate y negro mate.
- Fabricación estándar con asa tirador.
- Soporte de sujeción incluido.
- Vidrios disponibles para 6 mm: transparente, mate, carglass, azul, gris, master carré y decorado.
- Vidrios disponibles para 8 mm: transparente, mate y decorado.
- Vidrios decorados disponibles: ver páginas 272 a 276.
- Vidrios decorados color, blanco o negro disponibles: ver página 277
- Vidrio templado de seguridad 6 mm u 8 mm.
- Especificar sujeción de hoja: izquierda o derecha.
- Especificar medidas del fijo.
- Apertura: exterior o interior (bisagras de vaivén).
- Disponibilidad de bisagra solo apertura exterior.
- Faciliten las medidas del hueco.

[D]

## Saturno [SG 75/10]



### TARIFA (cromo)

Medida (cm.) Hasta	Vidrio 6 mm incolore	Vidrio 6 mm mate, carglass, azul, gris o master carré	Vidrio 6 mm decorado	Incremento 8 mm
90	650 €	850 €	740 €	+20 %
130	680 €	880 €	770 €	+20 %
160	700 €	900 €	790 €	+20 %

[DUCHA]



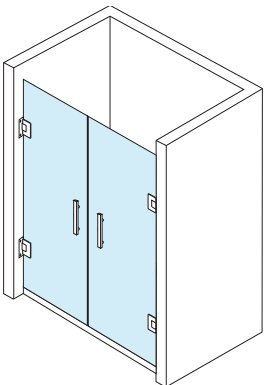
### SUPLEMENTOS DE TARIFA

- **Incrementos en medidas superiores en alto:** cada 10 cm. de mampara +50 € en vidrio en vidrio de 6 mm y +60 € en vidrio en vidrio de 8 mm
- **Incremento vidrio decorado blanco o negro** (diseños en página 277).  
modelo Palillera: +250 €/mL. (Mínimo 1 mL)  
modelos Líneas, Cubes o Vintage: +180 €/mL. (Mínimo 1 mL)
- **Incremento vidrio espejo:** bajo presupuesto.
- **Incremento vidrio con descuadre:** +70 € por cada vidrio.
- **Incremento de toallero:** +70€.

90

FRONTAL  
ABATIBLE

Frontal de 2 hojas: abatibles | Bisagras cromo | Vidrio de 6 mm. transparente.

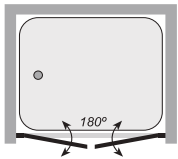


Escanear  
el código para  
descargar las  
fichas técnicas  
>>>



# Serie Guadalquivir

FRONTAL  
ABATIBLE  
**2 HOJAS**  
[ 2 abatibles ]




## CARACTERÍSTICAS

- Color disponible: bisagra cromo, oro, blanco mate y negro mate.
- Fabricación estándar con asa tirador.
- Vidrios disponibles para 6 mm: transparente, mate, carglass, azul, gris, master carré y decorado.
- Vidrios disponibles para 8 mm: transparente, mate y decorado.
- Vidrios decorados disponibles: ver páginas 272 a 276.
- Vidrios decorados color, blanco o negro disponibles: ver página 277
- Vidrio templado de seguridad 6 mm u 8 mm.
- Apertura: exterior e interior (bisagras de vaivén).
- Disponibilidad de bisagra solo apertura exterior.
- Faciliten las medidas del hueco.

[D]

## Victoria [SG 75/02]



TARIFA (cromo)

Medida (cm.) Hasta	Vidrio 6 mm incolore	Vidrio 6 mm mate, carglass, azul, gris o master carré	Vidrio 6 mm decorado	Incremento 8 mm
90	585 €	785 €	675 €	+20 %
100	610 €	810 €	700 €	+20 %
140	640 €	840 €	730 €	+20 %

[DUCHA]



[B]

## Hécate [SG 70/02]



TARIFA (cromo)

**Tarifa en blanco para bañeras: - 5%**  
(incremento de antical y cambio de color mismo que en ducha)

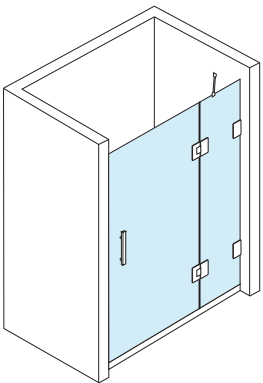
[BAÑO]



## SUPLEMENTOS DE TARIFA

- **Incrementos en medidas superiores en alto:** cada 10 cm. de mampara +50 € en vidrio en vidrio de 6 mm y +60 € en vidrio en vidrio de 8 mm
- **Incremento vidrio decorado blanco o negro** (diseños en página 277).  
modelo Palillera: +250 €/mL. (Mínimo 1 mL)  
modelos Líneas, Cubes o Vintage: +180 €/mL. (Mínimo 1 mL)
- **Incremento vidrio espejo:** bajo presupuesto.
- **Incremento vidrio con descuadre:** +70 € por cada vidrio.
- **Incremento de toallero:** +70€.

Frontal de 2 hojas: 1 hoja fija + 1 hoja abatible | Bisagras cromo | Vidrio de 6 mm. transparente.

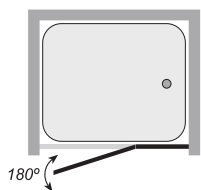


Escanear  
el código para  
descargar las  
fichas técnicas  
>>>



# Serie Guadalquivir

## FRONTAL ABATIBLE 2 HOJAS [ 1 fija + 1 abatible ]

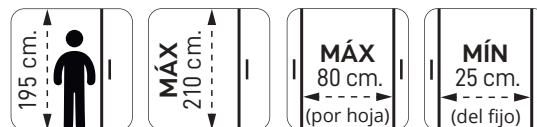


### CARACTERÍSTICAS

- Color disponible: bisagra cromo, oro, blanco mate y negro mate.
- Fabricación estándar con asa tirador.
- Soporte de sujeción incluido.
- Vidrios disponibles para 6 mm: transparente, mate, carglass, azul, gris, master carré y decorado.
- Vidrios disponibles para 8 mm: transparente, mate y decorado.
- Vidrios decorados disponibles: ver páginas 272 a 276.
- Vidrios decorados color, blanco o negro disponibles: ver página 277
- Vidrio templado de seguridad 6 mm u 8 mm.
- Especificar sujeción de hoja: izquierda o derecha.
- Especificar medidas del fijo.
- Apertura: exterior e interior (bisagras de vaivén).
- Disponibilidad de bisagra solo apertura exterior.
- Faciliten las medidas del hueco.

[D]

## Celeno [SG 75/09]



### TARIFA (cromo)

Medida (cm.) Hasta	Vidrio 6 mm incoloro	Vidrio 6 mm mate, carglass, azul, gris o master carré	Vidrio 6 mm decorado	Incremento 8 mm
90	650 €	850 €	740 €	+20 %
130	680 €	880 €	770 €	+20 %
160	700 €	900 €	790 €	+20 %

[DUCHA]

Negro  
Blanco  
MATE  
+150 €

Color  
Especial  
+150 €

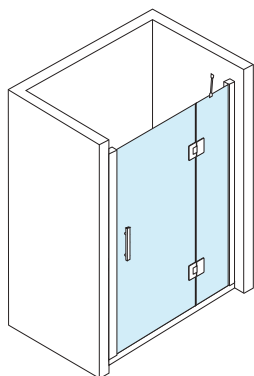
antical  
+50 €

### SUPLEMENTOS DE TARIFA

- **Incrementos en medidas superiores en alto:** cada 10 cm. de mampara +50 € en vidrio en vidrio de 6 mm y +60 € en vidrio en vidrio de 8 mm
- **Incremento vidrio decorado blanco o negro** (diseños en página 277).  
modelo Palillera: +250 €/mL (Mínimo 1 mL)  
modelos Líneas, Cubes o Vintage: +180 €/mL (Mínimo 1 mL)
- **Incremento vidrio espejo:** bajo presupuesto.
- **Incremento vidrio con descuadre:** +70 € por cada vidrio.
- **Incremento de toallero:** +70€.

FRONTAL  
ABATIBLE

Frontal de 2 hojas: 1 hoja fija + 1 hoja abatible | Perfil aluminio cromo | Bisagras cromo | Vidrio de 6 mm. decorado nº 223.

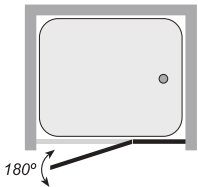


Escanear  
el código para  
descargar las  
fichas técnicas  
>>>



# Serie Ebro

## FRONTAL ABATIBLE 2 HOJAS [ 1 fija + 1 abatible ]

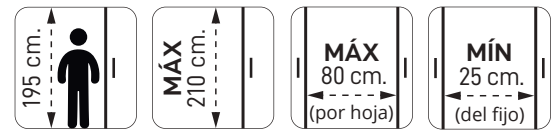


### CARACTERÍSTICAS

- Perfil de aluminio.
- Color disponible: bisagra cromo, oro, blanco mate y negro mate.
- Fabricación estándar con asa tirador.
- Soporte de sujeción incluido.
- Vidrios disponibles para 6 mm: transparente, mate, carglass, azul, gris, master carré y decorado.
- Vidrios decorados disponibles: ver páginas 272 a 276.
- Vidrios decorados color, blanco o negro disponibles: ver página 277
- Vidrio templado de seguridad 6 mm.
- Especificar sujeción de hoja: izquierda o derecha.
- Especificar medidas del fijo.
- Apertura: exterior e interior (bisagras de vaivén).
- Disponibilidad de bisagra solo apertura exterior.
- Faciliten las medidas de fabricación.

[D]

## Oniro [SE 95/02]



### TARIFA (cromo)

Medida (cm.) Hasta	Vidrio 6 mm incolore	Vidrio 6 mm mate, carglass, azul, gris o master carré	Vidrio 6 mm decorado
90	650 €	850 €	740 €
130	680 €	880 €	770 €
160	700 €	900 €	790 €

[DUCHA]

Negro  
Blanco  
MATE  
+150 €

Color  
Especial  
+150 €

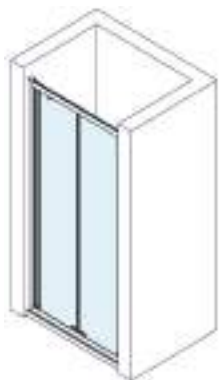
antical  
+50 €



### SUPLEMENTOS DE TARIFA

- **Incrementos en medidas superiores en alto:** cada 10 cm. de mampara +50 € en vidrio en vidrio de 6 mm.
- **Incremento vidrio decorado blanco o negro:** (diseños en página 277).  
modelo Palillera: +250 €/mL (Mínimo 1 mL)  
modelos Líneas, Cubes o Vintage: +180 €/mL (Mínimo 1 mL)
- **Incremento vidrio espejo:** bajo presupuesto.
- **Incremento vidrio con descuadre:** +70 € por cada vidrio.
- **Incremento de toallero:** +70€.

Frontal de 2 hojas: abatibles (apertura interior) | Perfil aluminio plata brillo | Vidrio de 4 mm transparente.

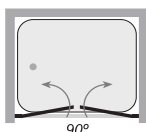


Escanear  
el código para  
descargar las  
fichas técnicas  
>>>



# Serie Duero

FRONTAL  
ABATIBLE  
**2 HOJAS**  
[2 abatibles  
apertura interior]



## CARACTERÍSTICAS

- Reversible.
- Perfil de aluminio.
- Colores estándar: blanco y plata brillo.
- Colores especiales: oro mate, oro rosa, bronce, plata mate, negro mate, blanco mate y carta RAL.
- Acrílicos disponibles: aqua irrompible y master carré.
- Vidrios disponibles: transparente, mate, carglass y decorado.
- Vidrios decorados disponibles: ver páginas 272 a 276.
- Vidrios decorados color, blanco o negro disponibles: ver página 277
- Vidrio templado de seguridad 4 mm.
- Faciliten las medidas de fabricación.

## FIJO:

- Especificar posición fijo lateral: izquierda o derecha.

[D]

## Lamassu [SD 65/02]



### TARIFA SD 65/02 (blanco)

Medida (cm.) Hasta	Apertura (cm.)	Acrílico	Vidrio incolore	Vidrio mate o carglass	Vidrio decorado
70	54	420 €	470 €	515 €	580 €
90	74	450 €	500 €	540 €	610 €

Color  
Especial  
+250 €

plata  
brillo  
+70 €

antical  
+50 €

### TARIFA FIJO LATERAL SS 15/04 (blanco)

Medida (cm.) Hasta	Acrílico	Vidrio incolore	Vidrio mate o carglass	Vidrio decorado
30	115 €	155 €	180 €	190 €
50	160 €	190 €	240 €	255 €
70	175 €	215 €	255 €	265 €
90	190 €	240 €	280 €	290 €

Color  
Especial  
+80 €

plata  
brillo  
+40 €

antical  
+30 €

FIJO LATERAL

FIJO LATERAL

FIJO LATERAL

[DUCHA]



## SUPLEMENTOS DE TARIFA

- **Incrementos en medidas superiores en alto:** cada 10 cm. de mampara +30 en acrílico / +50 € en vidrio.
- **Sustitución de acrílico o vidrio por espejo:** +90 € por hoja.
- **Incremento vidrio decorado blanco o negro:** (diseños en página 277).  
modelo Palillería: +250 €/mL. (Mínimo 1 mL)  
modelos Líneas, Cubes o Vintage: +180 €/mL. (Mínimo 1 mL)

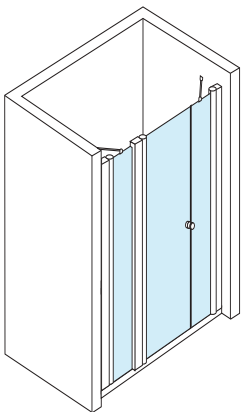
## SUPLEMENTOS DE TARIFA FIJO LATERAL

- **Incrementos en medidas superiores en alto:** cada 10 cm. de mampara +15 € en acrílico / +30 € en vidrio.
- **Incrementos de fijo descuadre:** +70 €.

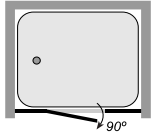
98

FRONTAL  
ABATIBLE

Frontal de 3 hojas: 2 hojas fijas + 1 hoja abatible | Perfil aluminio cromo | Vidrio de 6 mm. transparente.



# Serie Amazona




FRONTAL ABATIBLE  
**3 HOJAS**  
 [ 2 fijas + 1 abatible ]

## CARACTERÍSTICAS

- Perfil de aluminio.
- Colores estándar: cromo, blanco, blanco mate y negro mate.
- Colores especiales: oro mate, oro rosa, bronce, plata mate y carta RAL.
- Fabricación estándar con pomo.
- Soporte de sujeción incluido.
- Vidrios disponibles: transparente, carglass, mate, azul, gris, master carré y decorado.
- Vidrios decorados disponibles: ver página 266 a 269.
- Vidrios decorados color, blanco o negro disponibles: ver página 277
- Vidrio templado de seguridad 6 mm.
- Apertura: exterior o interior.
- Especificar medidas de fijos.
- Faciliten las medidas de fabricación.
- FIJO LATERAL:
  - Ancho máx. de fabricación 100 cm.
  - Altura máx. de fabricación 210 cm.
  - Especificar posición: izquierda o derecha.
- Esquinero incluido.
- Soporte de sujeción incluido.

[D]

## Partenón [SA 35/08]



TARIFA SA 35/08 (blanco)

Medida (cm.) Hasta	Vidrio incoloro	Vidrio mate, carglass, azul, gris o master carré	Vidrio decorado
130	760 €	960 €	940 €
200	880 €	1080 €	1060 €



TARIFA FIJO LATERAL SA 35/15 (blanco)

Medida (cm.) Hasta	Vidrio incoloro	Vidrio mate, carglass, azul, gris o master carré	Vidrio decorado
30	250 €	400 €	310 €
50	280 €	430 €	340 €
70	290 €	440 €	350 €
90	300 €	450 €	360 €



[DUCHA]

FIJO LATERAL

FIJO LATERAL

FIJO LATERAL

FIJO LATERAL

[B]

## Ilitía [SA 30/09]



TARIFA SA 30/09 (blanco)

Tarifa en blanco para bañeras: - 5%  
 (incremento de antical y cambio de color mismo que en ducha)

[BAÑO]

Escanear el código para descargar las fichas técnicas >>>



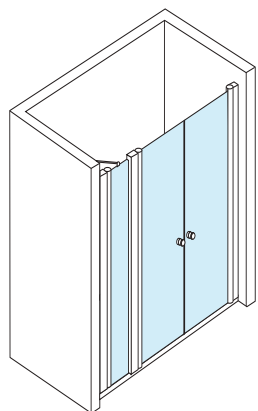
### SUPLEMENTOS DE TARIFA (aplicable también al fijo)

- Incrementos en medidas superiores en alto y en ancho: cada 10 cm. de mampara +50 € en vidrio.
- Incremento vidrio decorado blanco o negro: (diseños en página 277).  
 modelo Palillera: +250 €/mL. (Mínimo 1 mL)  
 modelos Líneas, Cubes o Vintage: +180 €/mL. (Mínimo 1 mL)
- Incremento vidrio espejo: bajo presupuesto.
- Incremento vidrio con descuadre: +70 € por cada vidrio.
- Incremento de toallero: +70€.

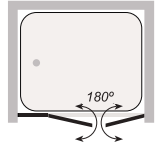
100

FRONTAL  
ABATIBLE

Frontal de 3 hojas: 1 hoja fija + 2 hojas abatibles | Perfil aluminio cromo | Vidrio de 6 mm. transparente.



# Serie Amazona



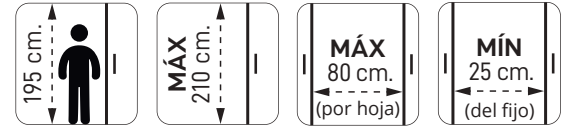
FRONTAL ABATIBLE  
3 HOJAS  
[ 1 fija + 2 abatibles ]

## CARACTERÍSTICAS

- Perfil de aluminio.
- Colores estándar: cromo, blanco, blanco mate y negro mate.
- Colores especiales: oro mate, oro rosa, bronce, plata mate y carta RAL.
- Fabricación estándar con pomo.
- Soporte de sujeción incluido.
- Vidrios disponibles: transparente, carglass, mate, azul, gris, master carré y decorado.
- Vidrios decorados disponibles: ver página 266 a 269.
- Vidrios decorados color, blanco o negro disponibles: ver página 277
- Vidrio templado de seguridad 6 mm.
- Apertura: exterior e interior.
- Especificar medidas del fijo.
- Faciliten las medidas de fabricación.
- FIJO LATERAL:
  - Ancho máx. de fabricación 100 cm.
  - Altura máx. de fabricación 210 cm.
  - Especificar posición: izquierda o derecha
- Esquinero incluido.
- Soporte de sujeción incluido.

[D]

## Rodo [SA 35/13]



TARIFA SA 35/13 (blanco)

Medida (cm.) Hasta	Vidrio incoloro	Vidrio mate, carglass, azul, gris o master carré	Vidrio decorado
130	760 €	960 €	940 €
200	880 €	1080 €	1060 €



TARIFA FIJO LATERAL SA 35/15 (blanco)

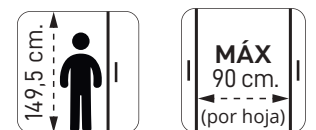
Medida (cm.) Hasta	Vidrio incoloro	Vidrio mate, carglass, azul, gris o master carré	Vidrio decorado
30	250 €	400 €	310 €
50	280 €	430 €	340 €
70	290 €	440 €	350 €
90	300 €	450 €	360 €



[DUCHA]

[B]

## Rómulo [SA 30/05]



TARIFA SA 30/05 (blanco)

Tarifa en blanco para bañeras: - 5%  
(incremento de antical y cambio de color mismo que en ducha)

[BAÑO]

Escanear el código para descargar las fichas técnicas >>>



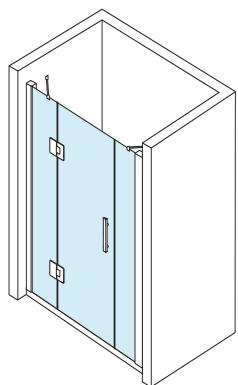
### SUPLEMENTOS DE TARIFA (aplicable también al fijo)

- **Incrementos en medidas superiores en alto y en ancho:** cada 10 cm. de mampara +50 € en vidrio.
- **Incremento vidrio decorado blanco o negro:** (diseños en página 277).  
modelo Palillera: +250 €/mL. (Mínimo 1 mL.)  
modelos Líneas, Cubes o Vintage: +180 €/mL. (Mínimo 1 mL.)
- **Incremento vidrio espejo:** bajo presupuesto.
- **Incremento vidrio con descuadre:** +70 € por cada vidrio.
- **Incremento de toallero:** +70€.

102

FRONTAL  
ABATIBLE

Frontal de 3 hojas: 2 hojas fijas + 1 hoja abatible | Perfil aluminio cromo | Bisagras cromo | Vidrio de 6 mm, gris.



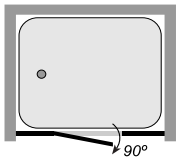
Escanear  
el código para  
descargar las  
fichas técnicas  
>>>



# Serie Ebro

## FRONTAL ABATIBLE 3 HOJAS

[ 2 fijas + 1 abatible ]

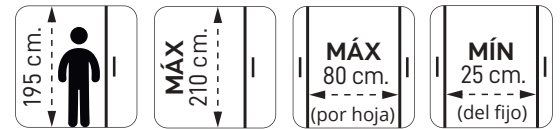


### CARACTERÍSTICAS

- Perfil de aluminio.
- Color disponible: bisagra cromo, oro, blanco mate y negro mate.
- Fabricación estándar con asa tirador.
- Soportes de sujeción incluido.
- Vidrios disponibles para 6 mm: transparente, mate, carglass, azul, gris, master carré y decorado.
- Vidrios decorados disponibles: ver páginas 272 a 276.
- Vidrios decorados color, blanco o negro disponibles: ver página 277
- Vidrio templado de seguridad 6 mm.
- Especificar sujeción de hoja: izquierda o derecha.
- Especificar medidas de fijos.
- Apertura: exterior o interior (bisagras de vaivén).
- Disponibilidad de bisagra solo apertura exterior.
- Faciliten las medidas de fabricación.

[D]

## Tánato [SE 95/03]



TARIFA (cromo)

Medida (cm.) Hasta	Vidrio 6 mm incolore	Vidrio 6 mm mate, carglass, azul, gris o master carré	Vidrio 6 mm decorado
130	960 €	1160 €	1095 €
200	1080 €	1280 €	1215 €

[DUCHA]

Negro  
Blanco  
MATE  
+150 €

Color  
Especial  
+150 €

antical  
+60 €



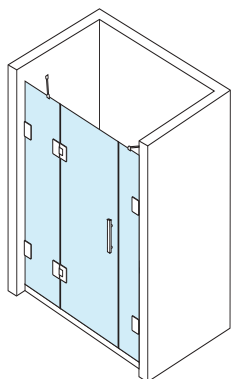
### SUPLEMENTOS DE TARIFA

- **Incrementos en medidas superiores en alto y ancho:** cada 10 cm. de mampara +50 € en vidrio en vidrio de 6 mm.
- **Incremento vidrio decorado blanco o negro:** (diseños en página 277).  
modelo Palillera: +250 €/mL. (Mínimo 1 mL)  
modelos Líneas, Cubes o Vintage: +180 €/mL. (Mínimo 1 mL)
- **Incremento vidrio espejo:** bajo presupuesto.
- **Incremento vidrio con descuadre:** +70 € por cada vidrio.
- **Incremento de toallero:** +70€.


104

FRONTAL  
ABATIBLE

Frontal de 3 hojas: 2 hojas fijas + 1 hoja abatible | Bisagras cromo | Vidrio de 6 mm. transparente.



Escanear  
el código para  
descargar las  
fichas técnicas  
>>>

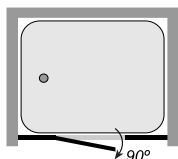


# Serie Guadalquivir

FRONTAL  
ABATIBLE

**3 HOJAS**

[ 2 fijas + 1 abatible ]

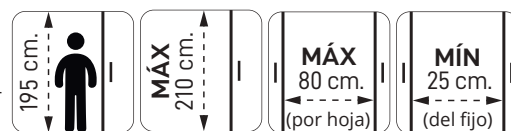


## CARACTERÍSTICAS

- Color disponible: bisagra cromo, oro, blanco mate y negro mate.
- Fabricación estándar con asa tirador.
- Soporte de sujeción incluido.
- Vidrios disponibles para 6 mm: transparente, mate, carglass, azul, gris, master carré y decorado.
- Vidrios disponibles para 8 mm: transparente, mate y decorado.
- Vidrios decorados disponibles: ver página 266 a 269.
- Vidrios decorados color, blanco o negro disponibles: ver página 277
- Vidrio templado de seguridad 6 u 8 mm.
- Especificar medida de fijos.
- Especificar sujeción de hoja: izquierda o derecha.
- Apertura: exterior o interior (bisagras de vaivén).
- Disponibilidad de bisagra solo apertura exterior.
- Faciliten las medidas del hueco.

[D]

## Perséfone [SG 75/08]



TARIFA (cromo)

Medida (cm.) Hasta	Vidrio 6 mm incoloreo	Vidrio 6 mm mate, carglass, azul, gris o master carré	Vidrio 6 mm decorado	Incremento 8 mm
130	960 €	1160 €	1095 €	+20 %
200	1080 €	1280 €	1215 €	+20 %

[DUCHA]

Negro  
Blanco  
MATE  
+150 €

Color  
Especial  
+150 €

antical  
+60 €

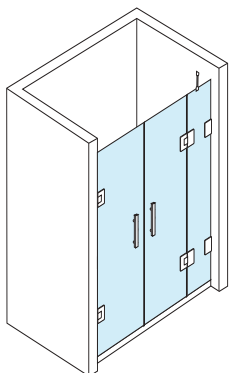
## SUPLEMENTOS DE TARIFA

- **Incrementos en medidas superiores en alto y ancho:** cada 10 cm. de mampara +50 € en vidrio en vidrio de 6 mm y +60 € en vidrio en vidrio de 8 mm
- **Incremento vidrio decorado blanco o negro:** (diseños en página 277).  
modelo Palillería: +250 €/ml. (Mínimo 1 ml.)  
modelos Líneas, Cubes o Vintage: +180 €/ml. (Mínimo 1 ml.)
- **Incremento vidrio espejo:** bajo presupuesto.
- **Incremento vidrio con descuadre:** +70 € por cada vidrio.
- **Incremento de toallero:** +70€.

106

FRONTAL  
ABATIBLE

Frontal de 3 hojas: 1 hoja fija + 2 hojas abatibles | Bisagras cromo | Vidrio de 6 mm. transparente.



Escanear  
el código para  
descargar las  
fichas técnicas  
>>>

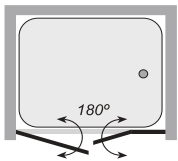


# Serie Guadalquivir

FRONTAL  
ABATIBLE

**3 HOJAS**

[ 1 fija + 2 abatibles ]

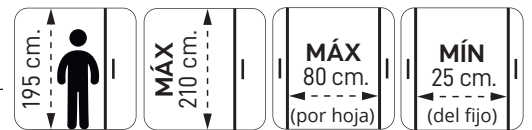


## CARACTERÍSTICAS

- Color disponible: bisagra cromo, oro, blanco mate y negro mate.
- Fabricación estándar con asa tirador.
- Soporte de sujeción incluido.
- Vidrios disponibles para 6 mm: transparente, mate, carglass, azul, gris, master carré y decorado.
- Vidrios disponibles para 8 mm: transparente, mate y decorado.
- Vidrios decorados disponibles: ver página 266 a 269.
- Vidrios decorados color, blanco o negro disponibles: ver página 277
- Vidrio templado de seguridad 6 u 8 mm.
- Especificar medida del fijo.
- Especificar posición del fijo: izquierda o derecha.
- Apertura: exterior e interior (bisagras de vaivén).
- Disponibilidad de bisagra solo apertura exterior.
- Faciliten las medidas del hueco.

[D]

## Mythos [SG 75/03]



TARIFA (cromo)

Medida (cm.) Hasta	Vidrio 6 mm incolore	Vidrio 6 mm mate, carglass, azul, gris o master carré	Vidrio 6 mm decorado	Incremento 8 mm
130	940 €	1140 €	1075 €	+20 %
200	1060 €	1260 €	1195 €	+20 %

[DUCHA]



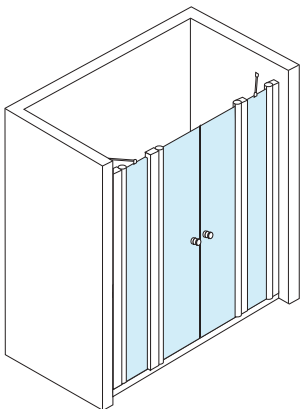
## SUPLEMENTOS DE TARIFA

- **Incrementos en medidas superiores en alto y ancho:** cada 10 cm. de mampara +50 € en vidrio en vidrio de 6 mm y +60 € en vidrio en vidrio de 8 mm
- **Incremento vidrio decorado blanco o negro:** (diseños en página 277)..  
modelo Palillería: +250 €/mL. (Mínimo 1 mL)  
modelos Líneas, Cubes o Vintage: +180 €/mL. (Mínimo 1 mL)
- **Incremento vidrio espejo:** bajo presupuesto.
- **Incremento vidrio con descuadre:** +70 € por cada vidrio.
- **Incremento de toallero:** +70€.

108

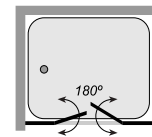
FRONTAL  
ABATIBLE

Frontal de 4 hojas: 2 hojas fijas + 2 hojas abatibles | Perfil aluminio cromo | Vidrio de 6 mm. transparente.



# Serie Amazona

NOVEDAD



FRONTAL ABATIBLE  
4 HOJAS [ 2 fijas +  
2 abatibles ]

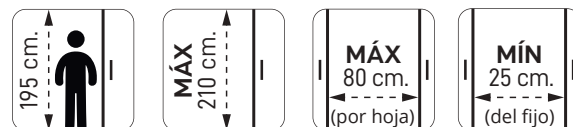
## CARACTERÍSTICAS

- Perfil de aluminio.
- Colores estándar: cromo, blanco, blanco mate y negro mate.
- Colores especiales: oro mate, oro rosa, bronce, plata mate y carta RAL.
- Fabricación estándar con pomo.
- Soporte de sujeción incluido.
- Vidrios disponibles: transparente, mate, carglass, azul, gris, master carré y decorado.
- Vidrios decorados disponibles: ver páginas 272 a 276.
- Vidrios decorados color, blanco o negro disponibles: ver página 277
- Vidrio templado de seguridad 6 mm.
- Especificar medida de fijos.
- Apertura: exterior e interior.
- Faciliten las medidas de fabricación.
- FIJO LATERAL:
  - Ancho máx. de fabricación 100 cm.
  - Altura máx. de fabricación 210 cm.
  - Especificar posición: izquierda o derecha
- Esquinero incluido.
- Soporte de sujeción incluido.

[D]

## Jasón [SA 35/04]

TARIFA SA 35/04 (blanco)



Medida (cm.) Hasta	Vidrio incoloro	Vidrio mate, carglass, azul, gris o master carré	Vidrio decorado
150	760 €	960 €	940 €
200	880 €	1080 €	1060 €



TARIFA FIJO LATERAL SA 35/15 (blanco)

Medida (cm.) Hasta	Vidrio incoloro	Vidrio mate, carglass, azul, gris o master carré	Vidrio decorado
30	250 €	400 €	310 €
50	280 €	430 €	340 €
70	290 €	440 €	350 €
90	300 €	450 €	360 €



[DUCHA]

[B]

## Baco [SA 30/04]

TARIFA SA 30/04 (blanco)



Tarifa en blanco para bañeras: - 5%  
(incremento de antical y cambio de color mismo que en ducha)

[BAÑO]

Escanear el código para descargar las fichas técnicas >>>



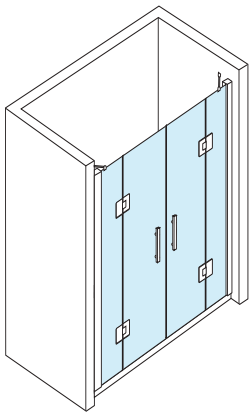
### SUPLEMENTOS DE TARIFA (aplicable también al fijo)

- Incrementos en medidas superiores en alto y en ancho: cada 10 cm. de mampara +50 € en vidrio.
- Incremento vidrio decorado blanco o negro: (diseños en página 277).  
modelo Palillera: +250 €/mL. (Mínimo 1 mL)  
modelos Líneas, Cubes o Vintage: +180 €/mL. (Mínimo 1 mL)
- Incremento vidrio espejo: bajo presupuesto.
- Incremento vidrio con descuadre: +70 € por cada vidrio.
- Incremento de toallero: +70€.

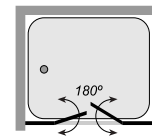
110

FRONTAL  
ABATIBLE

Frontal de 4 hojas: 2 hojas fijas + 2 hojas abatibles | Perfil aluminio cromo | Bisagras cromo | Vidrio de 6 mm. transparente.



# Serie Ebro



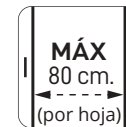

## FRONTAL ABATIBLE 4 HOJAS [ 2 fijas + 2 abatibles ]

### CARACTERÍSTICAS

- Perfil de aluminio.
- Color disponible: bisagra cromo, oro, blanco mate y negro mate.
- Fabricación estándar con asa tirador.
- Soporte de sujeción incluido.
- Vidrios disponibles: transparente, mate, carglass, azul, gris, master carré y decorado.
- Vidrios decorados disponibles: ver páginas 272 a 276.
- Vidrios decorados color, blanco o negro disponibles: ver página 277
- Vidrio templado de seguridad 6 mm.
- Especificar medida de fijos.
- Apertura: exterior e interior.
- Disponibilidad de bisagra solo apertura exterior.
- Faciliten las medidas de fabricación.

[D]

## Éter [SE 95/04]



TARIFA SE 95/04 (cromo)

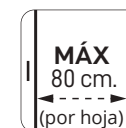
Medida (cm.) Hasta	Vidrio 6 mm incolore	Vidrio 6 mm mate, carglass, azul, gris o master carré	Vidrio 6 mm decorado
150	1100 €	1300 €	1230 €
200	1200 €	1400 €	1380 €

[DUCHA]



[B]

## Artemis [SE 90/03]



TARIFA SE 90/03 (cromo)

Tarifa en blanco para bañeras: - 5%  
(incremento de antical y cambio de color mismo que en ducha)

[BAÑO]

Escanear  
el código para  
descargar las  
fichas técnicas  
>>>



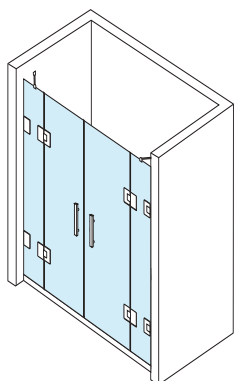
### SUPLEMENTOS DE TARIFA

- **Incrementos en medidas superiores en alto y ancho:** cada 10 cm. de mampara +50 € en vidrio en vidrio de 6 mm.
- **Incremento vidrio decorado blanco o negro:** (diseños en página 277).  
modelo Palillera: +250 €/ml. (Mínimo 1 ml)  
modelos Líneas, Cubes o Vintage: +180 €/ml. (Mínimo 1 ml)
- **Incremento vidrio espejo:** bajo presupuesto.
- **Incremento vidrio con descuadre:** +70 € por cada vidrio.
- **Incremento de toallero:** +70€.

112

FRONTAL  
ABATIBLE

Frontal de 4 hojas: 2 hojas fijas + 2 hojas abatibles | Bisagras cromo | Vidrio de 6 mm. transparente.

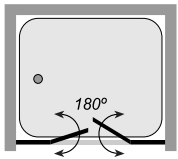


Escanear  
el código para  
descargar las  
fichas técnicas  
>>>



# Serie Guadalquivir

FRONTAL  
ABATIBLE  
**4 HOJAS**  
[ 2 fijas + 2 abatibles ]



## CARACTERÍSTICAS

- Color disponible: bisagra cromo, oro, blanco mate y negro mate.
- Fabricación estándar con asa tirador.
- Soportes de sujeción incluido.
- Vidrios disponibles para 6 mm: transparente, mate, carglass, azul, gris, master carré y decorado.
- Vidrios disponibles para 8 mm: transparente, mate y decorado.
- Vidrios decorados disponibles: ver página 266 a 269.
- Vidrios decorados color, blanco o negro disponibles: ver página 277
- Vidrio templado de seguridad 6 u 8 mm.
- Especificar medida de fijos.
- Apertura: exterior e interior (bisagras de vaivén).
- Disponibilidad de bisagra solo apertura exterior.
- Faciliten las medidas del hueco.



[D]

## Teseo [SG 75/04]



TARIFA (cromo)

Medida (cm.) Hasta	Vidrio 6 mm incolore	Vidrio 6 mm mate, carglass, azul, gris o master carré	Vidrio 6 mm decorado	Incremento 8 mm
150	1100 €	1300 €	1280 €	+20 %
200	1200 €	1400 €	1380 €	+20 %

[DUCHA]



[B]

## Júpiter [SG 70/04]



TARIFA (cromo)

**Tarifa en blanco para bañeras: - 5%**  
(incremento de antical y cambio de color mismo que en ducha)

[BAÑO]

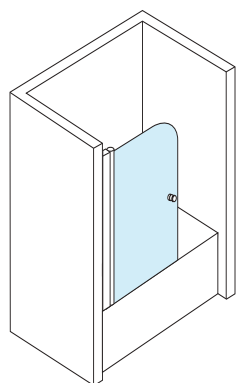
## SUPLEMENTOS DE TARIFA

- **Incrementos en medidas superiores en alto y ancho:** cada 10 cm. de mampara +50 € en vidrio en vidrio de 6 mm y +60 € en vidrio en vidrio de 8 mm
- **Incremento vidrio decorado blanco o negro:** (diseños en página 277)..  
modelo Palillería: +250 €/mL. (Mínimo 1 mL.)  
modelos Líneas, Cubes o Vintage: +180 €/mL. (Mínimo 1 mL.)
- **Incremento vidrio espejo:** bajo presupuesto.
- **Incremento vidrio con descuadre:** +70 € por cada vidrio.
- **Incremento de toallero:** +70€.

114

FRONTAL  
ABATIBLE

Frontal de 1 hoja: abatible | Perfil aluminio cromo | Vidrio de 6 mm. transparente.



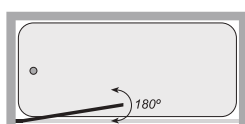
Escanear  
el código para  
descargar las  
fichas técnicas  
>>>



# Serie Amazona

NOVEDAD

## FRONTAL ABATIBLE 1 HOJA [ 1 abatible ]



### CARACTERÍSTICAS

- Perfil de aluminio.
- Colores estándar: cromo, blanco, blanco mate y negro mate.
- Colores especiales: oro mate, oro rosa, bronce, plata mate y carta RAL.
- Fabricación estándar con pomo.
- Vidrios disponibles: transparente, mate, carglass, azul, gris, master carré y decorado.
- Vidrios decorados disponibles: ver páginas 272 a 276.
- Vidrios decorados color, blanco o negro disponibles: ver página 277
- Vidrio templado de seguridad 6 mm.
- Especificar sujeción de hoja: izquierda o derecha.
- Apertura: exterior e interior.
- Faciliten las medidas de fabricación.

[B]

## Neptuno [SA 30/01]



TARIFA (blanco)

Medida (cm.) Hasta	Vidrio incolore	Vidrio mate, carglass, azul, gris o master carré	Vidrio decorado
85	310 €	460 €	360 €

[BAÑO]



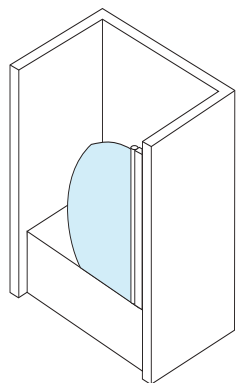
### SUPLEMENTOS DE TARIFA

- **Incrementos en medidas superiores en alto y en ancho:** cada 10 cm. de mampara +50 € en vidrio.
- **Incremento vidrio decorado blanco o negro:** (diseños en página 277).  
modelo Palillería: +250 €/mL. (Mínimo 1 mL)  
modelos Líneas, Cubes o Vintage: +180 €/mL. (Mínimo 1 mL)
- **Incremento vidrio espejo:** bajo presupuesto.
- **Incremento vidrio con descuadre:** +70 € por cada vidrio.
- **Incremento de toallero:** +70€.
- **Descuento sin pomo:** -15€.

116

FRONTAL  
ABATIBLE

Frontal de 1 hoja: abatible | Perfil aluminio oro mate | Vidrio de 6 mm. transparente



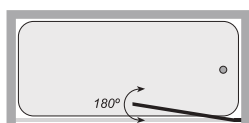
Escanear  
el código para  
descargar las  
fichas técnicas  
>>>



# Serie Amazona

NOVEDAD

## FRONTAL ABATIBLE 1 HOJA [ 1 abatible ]



### CARACTERÍSTICAS

- Perfil de aluminio.
- Colores estándar: cromo, blanco, blanco mate y negro mate.
- Colores especiales: oro mate, oro rosa, bronce, plata mate y carta RAL.
- Fabricación estándar sin pomo.
- Vidrios disponibles: transparente, mate, carglass, azul, gris, master carré y decorado.
- Vidrios decorados disponibles: ver páginas 272 a 276.
- Vidrios decorados color, blanco o negro disponibles: ver página 277
- Vidrio templado de seguridad 6 mm.
- Especificar sujeción de hoja: izquierda o derecha.
- Apertura: exterior e interior.
- Faciliten las medidas de fabricación.

[B]

## Afrodita [SA 30/06]



TARIFA (blanco)

Medida (cm.) Hasta	Vidrio incoloro	Vidrio mate, carglass, azul, gris o master carré	Vidrio decorado
85	340 €	490 €	400 €

[BAÑO]



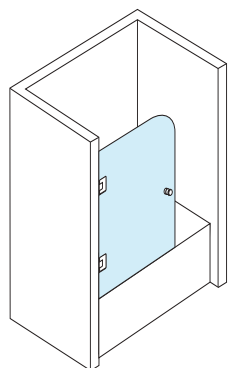
### SUPLEMENTOS DE TARIFA

- **Incrementos en medidas superiores en alto y en ancho:** cada 10 cm. de mampara +50 € en vidrio.
- **Incremento vidrio decorado blanco o negro:** (diseños en página 277).  
modelo Patillería: +250 €/mL. (Mínimo 1 mL)  
modelos Líneas, Cubes o Vintage: +180 €/mL. (Mínimo 1 mL)
- **Incremento vidrio espejo:** bajo presupuesto.
- **Incremento vidrio con descuadre:** +70 € por cada vidrio.
- **Incremento de toallero:** +70€.

118

FRONTAL  
ABATIBLE

Frontal de 1 hoja: abatible | Bisagras cromo | Vidrio de 6 mm. transparente.



Escanear  
el código para  
descargar las  
fichas técnicas  
>>>

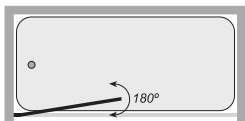


# Serie Guadalquivir

FRONTAL  
ABATIBLE

**1 HOJA**

[ 1 abatible ]



## CARACTERÍSTICAS

- Color disponible: bisagra cromo, oro, blanco mate y negro mate.
- Fabricación estándar con pomo.
- Vidrios disponibles para 6 mm.: transparente, mate, carglass, azul, gris, master carré y decorado.
- Vidrios disponibles para 8 mm.: transparente, mate y decorado.
- Vidrios decorados disponibles: ver páginas 272 a 276.
- Vidrios decorados color, blanco o negro disponibles: ver página 277
- Vidrio templado de seguridad 6 ó 8 mm.
- Especificar sujeción de hoja: izquierda o derecha.
- Apertura: exterior e interior (bisagras de vaivén).
- Disponibilidad de bisagra sólo apertura exterior.
- Faciliten las medidas de fabricación.
- Posibilidad de fabricación de hoja fija.

[B]

## Sileno [SG 70/01]



TARIFA (cromo)

Medida (cm.) Hasta	Vidrio 6 mm incolore	Vidrio 6 mm mate, carglass, azul, gris o master carré	Vidrio 6 mm decorado	Incremento 8 mm
85	390 €	540 €	450 €	+20 %

[BAÑO]



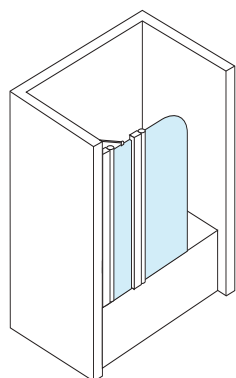
## SUPLEMENTOS DE TARIFA

- **Incrementos en medidas superiores en alto y ancho:** cada 10 cm. de mampara +50 € en vidrio en vidrio de 6 mm y +60 € en vidrio en vidrio de 8 mm
- **Incremento vidrio decorado blanco o negro:** (diseños en página 277).  
modelo Palillería: +250 €/mL. (Mínimo 1 mL)  
modelos Líneas, Cubes o Vintage: +180 €/mL. (Mínimo 1 mL)
- **Incremento vidrio espejo:** bajo presupuesto.
- **Incremento vidrio con descuadre:** +70 € por cada vidrio.
- **Incremento de toallero:** +70€.
- **Descuento sin pomo:** -15€.

120

FRONTAL  
ABATIBLE

Frontal de 2 hojas: 1 hoja fija + 1 hoja abatible | Perfil aluminio negro mate | Vidrio de 6 mm. transparente.



Escanear  
el código para  
descargar las  
fichas técnicas  
>>>



# Serie Amazona



## FRONTAL ABATIBLE 2 HOJAS [ 1 fija + 1 abatible ]



### CARACTERÍSTICAS

- Perfil de aluminio.
- Colores estándar: cromo, blanco, blanco mate y negro mate.
- Colores especiales: oro mate, oro rosa, bronce, plata mate y carta RAL.
- Fabricación estándar sin pomo.
- Soportes de sujeción incluido.
- Vidrios disponibles: transparente, mate, carglass, azul, gris, master carré y decorado.
- Vidrios decorados disponibles: ver páginas 272 a 276.
- Vidrios decorados color, blanco o negro disponibles: ver página 277
- Vidrio templado de seguridad 6 mm.
- Especificar posición del fijo: izquierda o derecha.
- Especificar medidas del fijo.
- Apertura: exterior e interior.
- Faciliten las medidas de fabricación.

[B]

## Diana [SA 30/03]



### TARIFA (blanco)

Medida (cm.) Hasta (ancho x fondo)	Vidrio incolore	Vidrio mate, carglass, azul, gris o master carré	Vidrio decorado
115 (70 fijo + 45 hoja)	420 €	570 €	510 €

[BAÑO]



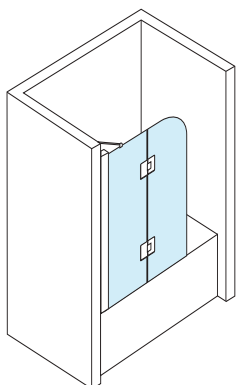
### SUPLEMENTOS DE TARIFA

- **Incrementos en medidas superiores en alto y en ancho:** cada 10 cm. de mampara +50 € en vidrio en vidrio de 6 mm y +60 € en vidrio en vidrio de 8 mm
- **Incremento vidrio decorado blanco o negro:** (diseños en página 277)..  
modelo Palillería: +250 €/mL. (Mínimo 1 mL)  
modelos Líneas, Cubes o Vintage: +180 €/mL. (Mínimo 1 mL)
- **Incremento vidrio espejo:** bajo presupuesto.
- **Incremento vidrio con descuadre:** +70 € por cada vidrio.
- **Incremento de toallero:** +70€.

122

FRONTAL  
ABATIBLE

Frontal de 2 hojas: 1 hoja fija + 1 hoja abatible | Perfil aluminio cromo | Bisagras cromo | Vidrio de 6 mm. transparente.



Escanear  
el código para  
descargar las  
fichas técnicas  
>>>



# Serie Ebro

## FRONTAL ABATIBLE 2 HOJAS [ 1 fija + 1 abatible ]



### CARACTERÍSTICAS

- Perfil de aluminio.
- Color disponible: bisagra cromo, oro, blanco mate y negro mate.
- Fabricación estándar sin pomo.
- Soporte de sujeción incluido.
- Vidrios disponibles para 6 mm: transparente, mate, carglass, azul, gris, master carré y decorado.
- Vidrios decorados disponibles: ver páginas 272 a 276.
- Vidrios decorados color, blanco o negro disponibles: ver página 277
- Vidrio templado de seguridad 6 mm.
- Especificar posición del fijo: izquierda o derecha.
- Especificar medidas del fijo.
- Apertura: exterior e interior (bisagras de vaivén).
- Disponibilidad de bisagra solo apertura exterior.
- Faciliten las medidas del hueco.

[B]

## Rea [SE 90/02]



### TARIFA (cromo)

Medida (cm.) Hasta	Vidrio 6 mm incolore	Vidrio 6 mm mate, carglass, azul, gris o master carré	Vidrio 6 mm decorado
115 (70 fijo + 45 hoja)	570 €	720 €	660 €

[BAÑO]



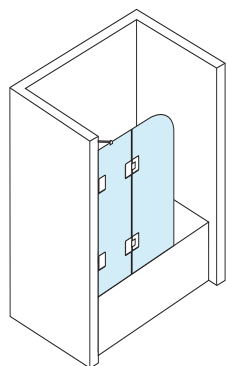
### SUPLEMENTOS DE TARIFA

- **Incrementos en medidas superiores en alto y ancho:** cada 10 cm. de mampara +50 € en vidrio en vidrio de 6 mm.
- **Incremento vidrio decorado blanco o negro:** (diseños en página 277).  
modelo Palillería: +250 €/mL. (Mínimo 1 mL)  
modelos Líneas, Cubes o Vintage: +180 €/mL. (Mínimo 1 mL)
- **Incremento vidrio espejo:** bajo presupuesto.
- **Incremento vidrio con descuadre:** +70 € por cada vidrio.
- **Incremento de toallero:** +70€.

124

FRONTAL  
ABATIBLE

Frontal de 2 hojas: 1 hoja fija + 1 hoja abatible | Bisagras cromo | Vidrio de 6 mm. transparente.

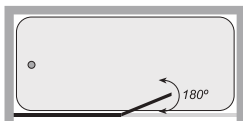


Escanear  
el código para  
descargar las  
fichas técnicas  
>>>



# Serie Guadalquivir

FRONTAL  
ABATIBLE  
**2 HOJAS**  
[ 1 fija + 1 abatible ]



## CARACTERÍSTICAS

- Color disponible: bisagra cromo, oro, blanco mate y negro mate.
- Soporte de sujeción incluido.
- Fabricación estándar sin pomo.
- Vidrios disponibles para 6 mm: transparente, mate, carglass, azul, gris, master carré y decorado.
- Vidrios disponibles para 8 mm: transparente, mate y decorado.
- Vidrios decorados disponibles: ver página 266 a 269.
- Vidrios decorados color, blanco o negro disponibles: ver página 277
- Vidrio templado de seguridad 6 u 8 mm.
- Especificar medida del fijo.
- Especificar posición del fijo: izquierda o derecha.
- Apertura: exterior e interior (bisagras de vaivén).
- Disponibilidad de bisagra solo apertura exterior.
- Faciliten las medidas de fabricación.

[B]

## Cerinia [SG 70/05]



### TARIFA (cromo)

Medida (cm.) Hasta	Vidrio 6 mm incolore	Vidrio 6 mm mate, carglass, azul, gris o master carré	Vidrio 6 mm decorado	Incremento 8 mm
115 (70 fijo + 45 hoja)	570 €	720 €	660 €	+20 %

[BAÑO]



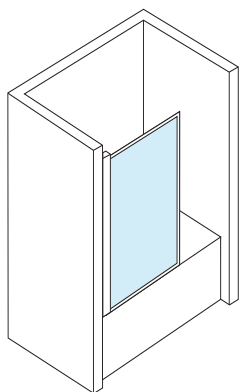
### SUPLEMENTOS DE TARIFA

- **Incrementos en medidas superiores en alto y ancho:** cada 10 cm. de mampara +50 € en vidrio en vidrio de 6 mm y +60 € en vidrio en vidrio de 8 mm
- **Incremento vidrio decorado blanco o negro:** (diseños en página 277).  
modelo Palillera: +250 €/mL. (Mínimo 1 mL)  
modelos Líneas, Cubes o Vintage: +180 €/mL. (Mínimo 1 mL)
- **Incremento vidrio espejo:** bajo presupuesto.
- **Incremento vidrio con descuadre:** +70 € por cada vidrio.
- **Incremento de toallero:** +70€.

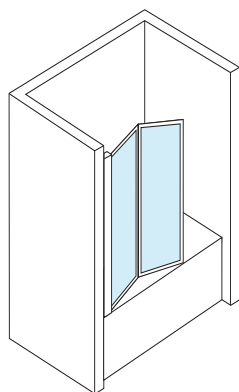
Frontal de 2 hojas: abatibñes | Perfil aluminio blanco | Acrílico aqua.



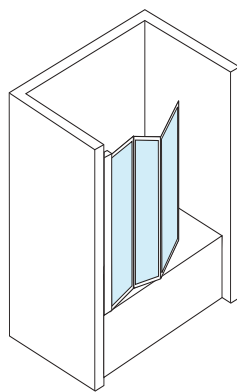
MITRA



ADONIS



CRONOS

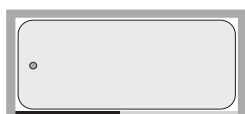


# Serie Duero

## FRONTAL ABATIBLE

### 1 HOJA

[ 1 abatible ]



## FRONTAL PLEGABLE ABATIBLE

### 2 HOJAS

[ 2 abatibles ]



## FRONTAL PLEGABLE ABATIBLE

### 3 HOJAS

[ 3 abatibles ]



Escanear el código para descargar las fichas técnicas >>>



#### CARACTERÍSTICAS

- Reversible.
- Perfil de aluminio.
- Colores disponibles: blanco y colores varios según carta RAL.
- Acrílicos disponibles: aqua irrompible y master carré.
- No disponible en vidrio.
- Faciliten las medidas de fabricación.

[B]

[BAÑO]

## Mitra [SD 60/01]



TARIFA (blanco)

Medida (cm.) Hasta	Acrílico
80	250 €

[B]

[BAÑO]

## Adonis [SD 60/02]



TARIFA (blanco)

Medida (cm.) Hasta	Acrílico
120	340 €

[B]

[BAÑO]

## Cronos [SD 60/03]



TARIFA (blanco)

Medida (cm.) Hasta	Acrílico
140	390 €

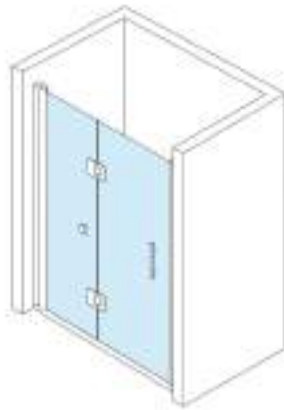
#### SUPLEMENTOS DE TARIFA

- Incrementos en medidas superiores en alto: cada 10 cm. de mampara +30 € en acrílico.

[D] DUCHA

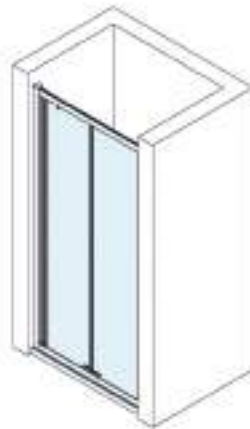
[B] BAÑO

**N** 130. EBRO LAYO [D]



132. DANUBIO ATENEA [D]

134. DANUBIO TALÍA [D] - IRIS [B]



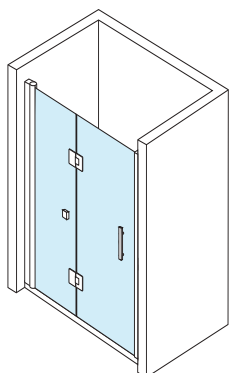


# Frontal PLEGABLE

130

FRONTAL  
PLEGABLE

Frontal de 2 hojas plegables | Perfil aluminio cromo | Bisagras cromo | Vidrio de 6 mm. transparente.



Escanear  
el código para  
descargar las  
fichas técnicas  
>>>

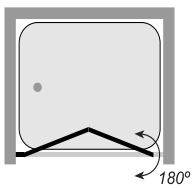


# Serie Ebro

NOVEDAD

## FRONTAL PLEGABLE 2 HOJAS

[ 2 plegables ]

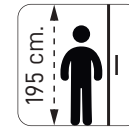


### CARACTERÍSTICAS

- Perfil de aluminio.
- Colores estándar: cromo, blanco mate y negro mate
- Colores especiales: oro mate, oro rosa, bronce, plata mate y carta RAL
- Vidrios disponibles: transparente, mate, carglass, azul, gris, master carré y decorado.
- Vidrios decorados disponibles: ver páginas 272 a 276.
- Vidrios decorados color, blanco o negro disponibles: ver página 277
- Vidrio templado de seguridad 6 mm.
- Indicar sujeción: izquierda o derecha.
- Apertura: exterior e interior.
- Faciliten las medidas de fabricación.
- Cierre magnético incluido.

[D]

## Layo [SE 95/08]



TARIFA (cromo)

Medida (cm.) Hasta	Apertura	Vidrio 6 mm incolore	Vidrio 6 mm mate, carglass, azul, gris o master carré	Vidrio 6 mm decorado
70	58	630 €	830 €	720 €
90	78	640 €	840 €	730 €
100	88	660 €	860 €	750 €

[DUCHA]



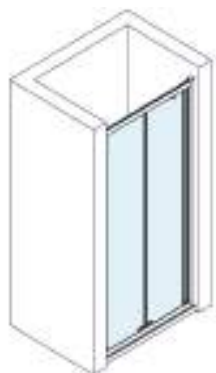
### SUPLEMENTOS DE TARIFA

- **Incrementos en medidas superiores en alto:** cada 10 cm. de mampara +50 € en vidrio en vidrio de 6 mm.
- **Incremento vidrio decorado blanco o negro:** (diseños en página 277).  
modelo Palillería: +250 €/mL. (Mínimo 1 mL)  
modelos Líneas, Cubes o Vintage: +180 €/mL. (Mínimo 1 mL)
- **Incremento vidrio espejo:** +240 € por cada vidrio de 6 mm.
- **Incremento vidrio con descuadre:** +70 € por cada vidrio.

132

FRONTAL  
PLEGABLE

Frontal de 2 hojas plegables | Perfil aluminio plata brillo | Vidrio 4 mm transparente.



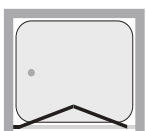
Escanear  
el código para  
descargar las  
fichas técnicas  
>>>



# Serie Danubio

## FRONTAL PLEGABLE 2 HOJAS

[ 2 plegables ]



### CARACTERÍSTICAS

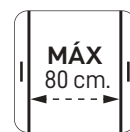
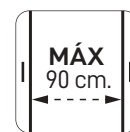
- Reversible.
- Perfil de aluminio.
- Colores estándar: blanco y plata brillo.
- Colores especiales: oro mate, oro rosa, bronce, plata mate, negro mate, blanco mate y carta RAL.
- Acrílicos disponibles: aqua irrompible y master carré.
- Vidrios disponibles: transparente, mate, carglass y decorado.
- Vidrios decorados disponibles: ver páginas 272 a 276.
- Vidrios decorados color, blanco o negro disponibles: ver página 277
- Vidrio templado de seguridad 4 mm.
- Especificar sujeción de la mampara.
- Faciliten las medidas de fabricación.

### FIJO:

- Especificar posición fijo lateral: izquierda o derecha.

[D]

## Atenea [SD 45/02]



### TARIFA SD 45/02 (blanco)

Medida (cm.) Hasta	Apertura (cm.)	Acrílico	Vidrio incoloro	Vidrio mate o carglass	Vidrio decorado
70	50,5	410 €	450 €	480 €	530 €
90	70,5	440 €	480 €	500 €	550 €

Color Especial  
+250 €

plata brillo  
+70 €

antical  
+50 €

### TARIFA FIJO LATERAL SS 15/04 (blanco)

Medida (cm.) Hasta	Acrílico	Vidrio incoloro	Vidrio mate o carglass	Vidrio decorado
30	115 €	155 €	180 €	190 €
60	160 €	190 €	240 €	255 €
70	175 €	215 €	255 €	265 €
90	190 €	240 €	280 €	290 €

Color Especial  
+80 €

plata brillo  
+40 €

antical  
+30 €

FIJO LATERAL

FIJO LATERAL

FIJO LATERAL

[DUCHA]

### SUPLEMENTOS DE TARIFA

- **Incrementos en medidas superiores en alto:** cada 10 cm. de mampara +30 en acrílico / +50 € en vidrio.
- **Sustitución de acrílico o vidrio por espejo:** +90 € por hoja.
- **Incremento vidrio decorado blanco o negro:** (diseños en página 277).  
modelo Palillera: +250 €/mL. (Mínimo 1 mL)  
modelos Líneas, Cubes o Vintage: +180 €/mL. (Mínimo 1 mL)

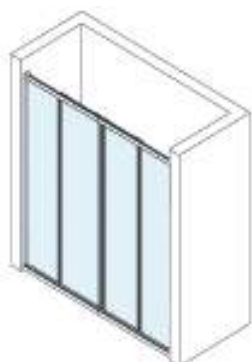
### SUPLEMENTOS DE TARIFA FIJO LATERAL

- **Incrementos en medidas superiores en alto:** cada 10 cm. de mampara +15 € en acrílico / +30 € en vidrio.
- **Incrementos de fijo descuadre:** +70 €.

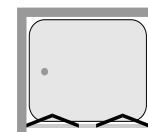
134

FRONTAL  
PLEGABLE

Frontal de 4 hojas plegables | Perfil aluminio plata brillo | Vidrio 4 mm transparente



# Serie Danubio



FRONTAL PLEGABLE  
4 HOJAS [ 4 plegables ]

## CARACTERÍSTICAS

- Reversible.
- Perfil de aluminio.
- Colores estándar: blanco y plata brillo.
- Colores especiales: oro mate, oro rosa, bronce, plata mate, negro mate, blanco mate y carta RAL.
- Acrílicos disponibles: aqua irrompible y master carré.
- Vidrios disponibles: transparente, decorado, carglass y mate.
- Vidrios decorados disponibles: ver páginas 272 a 276.
- Vidrios decorados color, blanco o negro disponibles: ver página 277
- Vidrio templado de seguridad 4 mm.
- Facilite las medidas de fabricación.

## FIJO:

- Especificar posición fijo lateral: izquierda o derecha.

[D]

## Talía [SD 45/01]



### TARIFA SD 45/01 (blanco)

Medida (cm.) Hasta	Apertura (cm.)	Acrílico	Vidrio incoloro	Vidrio mate o carglass	Vidrio decorado
130	103	650 €	670 €	705 €	820 €
160	133	710 €	760 €	820 €	910 €



### TARIFA FIJO LATERAL SS 15/04 (blanco)

Medida (cm.) Hasta	Acrílico	Vidrio incoloro	Vidrio mate o carglass	Vidrio decorado
30	115 €	155 €	180 €	190 €
60	160 €	190 €	240 €	255 €
70	175 €	215 €	255 €	265 €
90	190 €	240 €	280 €	290 €



FIJO LATERAL

FIJO LATERAL

FIJO LATERAL

[DUCHA]

[B]

## Iris [SD 40/01]



### TARIFA SD 40/01 (blanco)

**Tarifa en blanco para bañeras: - 5%**  
(incremento de antical y cambio de color mismo que en ducha)

[BAÑO]

Escanear  
el código para  
descargar las  
fichas técnicas  
>>>



### SUPLEMENTOS DE TARIFA

- **Incrementos en medidas superiores en alto:** cada 10 cm. de mampara +30 en acrílico / +50 € en vidrio.
- **Sustitución de acrílico o vidrio por espejo:** +90 € por hoja.
- **Incremento vidrio decorado blanco o negro:** (diseños en página 277).  
modelo Palillera: +250 €/mL. (Mínimo 1 mL)  
modelos Líneas, Cubes o Vintage: +180 €/mL. (Mínimo 1 mL)

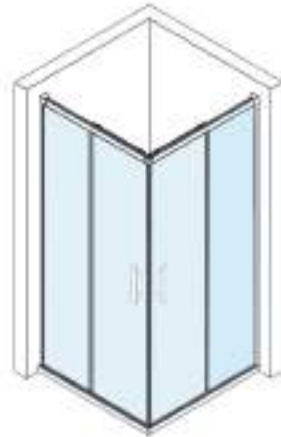
### SUPLEMENTOS DE TARIFA FIJO LATERAL

- **Incrementos en medidas superiores en alto:** cada 10 cm. de mampara +15 € en acrílico / +30 € en vidrio.
- **Incrementos de fijo descuadre:** +70 €.

[D] DUCHA

[B] BAÑO

- 138. NILO ARGOS [D] - NÍOYE [B]
- 140. TÍBER LEDA [D] - MEDUSA [B]
- 142. LLOBREGAT OCÉANO [D] - ARCAS [B]
- N** 144. BAIKAL LENA [D] - ÍTACA [B]
- 146. GUADIANA ULISES [D] - FIDIAS [B]
- 148. TAJO DIONISIO [D] - GAYA [B]
- 150. MIÑO LAVINIA [D] - METIS [B]
- 152. SEGURA CÁSTOR [D]
- 154. TURIA TITÁN [D] - PANDORA [B]
- 156. SENA ORIÓN [D] - URANO [B]



- 158. MANZANARES PENÉLOPE [D] - DELFINE [B]
- N** 160. ZAMBEZE TROYA [D] - ÁVALON [B]
- N** 162. MANZANARES QUIRÓN [D] - ESTIGIA [B]
- 164. NILO OLIMPIA [D] - TALOS [B]
- 166. TÍBER DEIMOS [D] - DAFNE [B]
- 168. LLOBREGAT CALIPSO [D] - FÉNIX [B]
- N** 170. BAIKAL KANDY [D] - SAMOS [B]
- 172. GUADIANA LETO [D] - GEA [B]
- 174. TAJO CERES [D] - ATLAS [B]
- 176. MIÑO ESCILA [D] - IDIA [B]
- 178. SEGURA TALASA [D]
- 180. TURIA DELIA [D] - MIDAS [B]



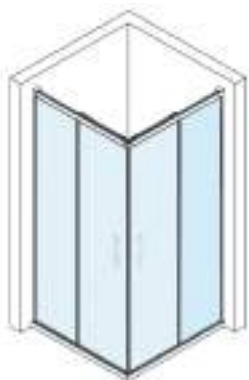


Angular  
CORREDERAS

138

ANGULAR  
CORREDERA

Angular de 4 hojas: 2 hojas fijas + 2 hojas móviles | Perfil aluminio cromo  
| Vidrio de 6 mm. transparente.



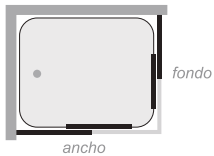
Escanear  
el código para  
descargar las  
fichas técnicas  
>>>



# Serie Nilo

## ANGULAR CORREDERA 4 HOJAS

[ 2 fijas + 2 móviles ]



### CARACTERÍSTICAS

- Perfil de aluminio.
- Colores estándar: cromo, blanco mate y negro mate
- Colores especiales: oro mate, oro rosa, bronce, plata mate y carta RAL
- Vidrios disponibles: transparente, mate, carglass, azul, gris, master carré y decorado.
- Vidrios decorados disponibles: ver páginas 272 a 276.
- Vidrios decorados color, blanco o negro disponibles: ver página 277
- Vidrio templado de seguridad 6 mm.
- Especificar ancho y fondo.
- Faciliten las medidas de fabricación.

[D]

## Argos [SN 125/03]



TARIFA (cromo)

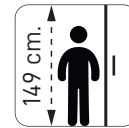
Medida (cm.) Hasta (ancho x fondo)	Apertura (cm.)	Vidrio incoloro	Vidrio mate, carglass, azul, gris o master carré	Vidrio decorado
70 x 70	35	640 €	840 €	820 €
80 x 80	42,5	690 €	890 €	870 €
90 x 90	49,5	715 €	915 €	895 €
100 x 90	53,5	725 €	925 €	905 €
120 x 90	62	750 €	950 €	930 €
140 x 90	69,5	795 €	995 €	975 €
160 x 90	77,5	850 €	1050 €	1030 €

[DUCHA]



[B]

## Níove [SN 120/03]



TARIFA (cromo)

**Tarifa en cromo para bañeras: - 5%**  
(incremento de antical y cambio de color mismo que en ducha)

[BAÑO]

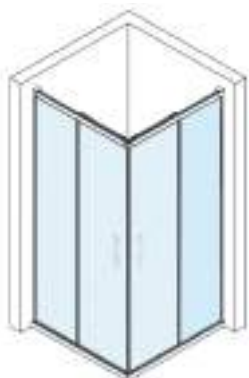
### SUPLEMENTOS DE TARIFA

- **Incrementos en medidas superiores en alto:** cada 10 cm. de mampara +50 € en vidrio.
- **Incremento vidrio decorado blanco o negro:** (diseños en página 277).  
modelo Palillera: +250 €/mL. (Mínimo 1 mL)  
modelos Líneas, Cubes o Vintage: +180 €/mL. (Mínimo 1 mL)
- **Incremento vidrio espejo:** bajo presupuesto.
- **Incremento vidrio con descuadre:** +70 € por cada vidrio.

140

ANGULAR  
CORREDERA

Angular de 4 hojas: 2 hojas fijas + 2 hojas móviles | Perfil aluminio cromo  
| Vidrio de 6 mm. transparente.



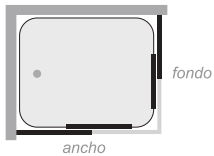
Escanear  
el código para  
descargar las  
fichas técnicas  
>>>



# Serie Tiber

## ANGULAR CORREDERA 4 HOJAS

[ 2 fijas + 2 móviles ]



### CARACTERÍSTICAS

- Perfil de aluminio.
- Colores estándar: cromo, blanco mate y negro mate
- Colores especiales: oro mate, oro rosa, bronce, plata mate y carta RAL
- Vidrios disponibles: transparente, mate, carglass, azul, gris, master carré y decorado.
- Vidrios decorados disponibles: ver páginas 272 a 276.
- Vidrios decorados color, blanco o negro disponibles: ver página 277
- Vidrio templado de seguridad 6 mm.
- Especificar ancho y fondo.
- Faciliten las medidas de fabricación.

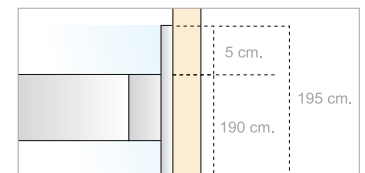
[D]

## Leda [ST 135/03]



### TARIFA (cromo)

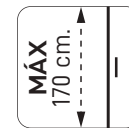
Medida (cm.) Hasta (ancho x fondo)	Apertura (cm.)	Vidrio incoloro	Vidrio mate, carglass, azul, gris o master carré	Vidrio decorado
70 x 70	34	690 €	890 €	870 €
80 x 80	41,5	740 €	940 €	920 €
90 x 90	48,5	765 €	965 €	945 €
100 x 90	52	775 €	975 €	955 €
120 x 90	64	800 €	1000 €	980 €
140 x 90	69,5	845 €	1045 €	1025 €
160 x 90	77	900 €	1100 €	1080 €



[DUCHA]

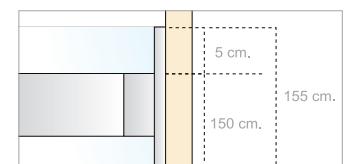
[B]

## Medusa [ST 130/03]



### TARIFA (cromo)

**Tarifa en cromo para bañeras: - 5%**  
(incremento de antical y cambio de color mismo que en ducha)



[BAÑO]

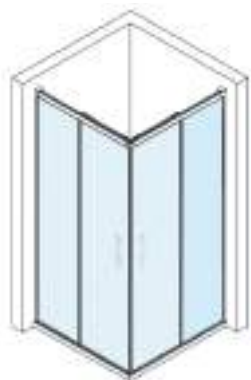
### SUPLEMENTOS DE TARIFA

- **Incrementos en medidas superiores en alto:** cada 10 cm. de mampara +50 € en vidrio.
- **Incremento vidrio decorado blanco o negro:** (diseños en página 277).  
modelo Palillera: +250 €/mL. (Mínimo 1 mL)  
modelos Líneas, Cubes o Vintage: +180 €/mL. (Mínimo 1 mL)
- **Incremento vidrio espejo:** bajo presupuesto.
- **Incremento vidrio con descuadre:** +70 € por cada vidrio.

142

ANGULAR  
CORREDERA

Angular de 4 hojas: 2 hojas fijas + 2 hojas móviles | Perfil aluminio cromo  
| Vidrio de 6 mm. transparente.




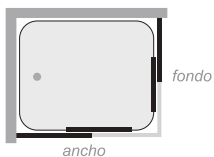
Escanear  
el código para  
descargar las  
fichas técnicas  
>>>



# Serie Llobregat

## ANGULAR CORREDERA 4 HOJAS

[ 2 fijas + 2 móviles ]

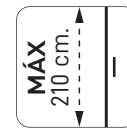


### CARACTERÍSTICAS

- Perfil de aluminio.
- Colores estándar: cromo, blanco mate y negro mate
- Colores especiales: oro mate, oro rosa, bronce, plata mate y carta RAL
- Codo disponible en colores: cromo, blanco y negro
- Vidrios disponibles: transparente, mate, carglass, azul, gris, master carré y decorado.
- Vidrios decorados disponibles: ver páginas 272 a 276.
- Vidrios decorados color, blanco o negro disponibles: ver página 277
- Vidrio templado de seguridad 6 mm.
- Especificar ancho y fondo.
- Faciliten las medidas de fabricación.

[D]

## Océano [SL 155/04]



TARIFA (cromo)

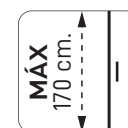
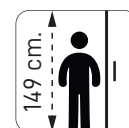
Medida (cm.) Hasta (ancho x fondo)	Apertura (cm.)	Vidrio incolore	Vidrio mate, carglass, azul, gris o master carré	Vidrio decorado
70 x 70	35	565 €	765 €	685 €
80 x 80	42,5	590 €	790 €	710 €
90 x 90	49,5	630 €	830 €	750 €
100 x 90	53,5	655 €	855 €	775 €
120 x 90	62	680 €	880 €	800 €
140 x 90	69,5	710 €	910 €	830 €
160 x 90	77,5	730 €	930 €	850 €

[DUCHA]



[B]

## Arcas [ST 150/04]



TARIFA (cromo)

**Tarifa en cromo para bañeras: - 5%**  
(incremento de antical y cambio de color mismo que en ducha)

[BAÑO]


### SUPLEMENTOS DE TARIFA

- **Incrementos en medidas superiores en alto:** cada 10 cm. de mampara +50 € en vidrio.
- **Incremento vidrio decorado blanco o negro:** (diseños en página 277).  
modelo Palillera: +250 €/mL. (Mínimo 1 mL)  
modelos Líneas, Cubes o Vintage: +180 €/mL. (Mínimo 1 mL)
- **Incremento vidrio espejo:** bajo presupuesto.
- **Incremento vidrio con descuadre:** +70 € por cada vidrio.

144

ANGULAR  
CORREDERA

Frontal de 4 hojas: 2 hojas fijas + 2 hojas móviles | Perfil aluminio cromo  
| Vidrio de 6 mm. transparente.



Escanear  
el código para  
descargar las  
fichas técnicas  
>>>

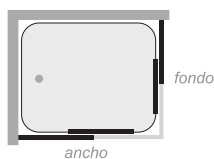


# Serie Baikal



## ANGULAR CORREDERA 4 HOJAS

[2 fijas + 2 móviles]




### CARACTERÍSTICAS

- Perfil de aluminio.
- Colores estándar: cromo, blanco mate y negro mate
- Colores especiales: oro mate, oro rosa, bronce, plata mate y carta RAL
- Vidrios disponibles: transparente, mate, carglass, azul, gris, master carré y decorado.
- Vidrios decorados disponibles: ver páginas 272 a 276.
- Vidrios decorados color, blanco o negro disponibles: ver página 277
- Vidrio templado de seguridad 6 mm.
- Especificar ancho y fondo.
- Faciliten las medidas de fabricación.

[D]

## Lena [SB 205/04]



TARIFA (cromo)

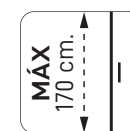
Medida (cm.) Hasta (ancho x fondo)	Apertura (cm.)	Vidrio incolore	Vidrio mate, carglass, azul, gris o master carré	Vidrio decorado
70 x 70	35	565 €	765 €	685 €
80 x 80	42,5	590 €	790 €	710 €
90 x 90	49,5	630 €	830 €	750 €
100 x 90	53,5	655 €	855 €	775 €
120 x 90	62	680 €	880 €	800 €
140 x 90	69,5	710 €	910 €	830 €
160 x 90	77,5	730 €	930 €	850 €

[DUCHA]



[B]

## Ítaca [SB 200/04]



TARIFA (cromo)

**Tarifa en cromo para bañeras: - 5%**  
(incremento de antical y cambio de color mismo que en ducha)

[BAÑO]

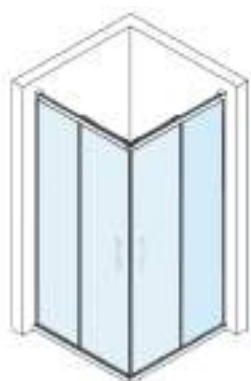
### SUPLEMENTOS DE TARIFA

- **Incrementos en medidas superiores en alto:** cada 10 cm. de mampara +50 € en vidrio.
- **Incremento vidrio decorado blanco o negro:** (diseños en página 277).  
modelo Palillería: +250 €/mL. (Mínimo 1 mL.)  
modelos Líneas, Cubes o Vintage: +180 €/mL. (Mínimo 1 mL.)
- **Incremento vidrio espejo:** bajo presupuesto.
- **Incremento vidrio con descuadre:** +70 € por cada vidrio.

146

ANGULAR  
CORREDERA

Angular de 4 hojas: 2 hojas fijas + 2 hojas móviles | Perfil aluminio cromo  
| Vidrio de 6 mm. transparente.




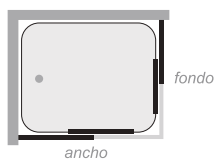
Escanear  
el código para  
descargar las  
fichas técnicas  
>>>



# Serie Guadiana

## ANGULAR CORREDERA 4 HOJAS

[ 2 fijas + 2 móviles ]

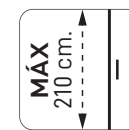


### CARACTERÍSTICAS

- Reversible.
- Perfil de aluminio.
- Colores estándar: cromo, blanco mate y negro mate
- Colores especiales: oro mate, oro rosa, bronce, plata mate y carta RAL
- Codos disponibles en colores: cromo, blanco y negro
- Vidrios disponibles: transparente, mate, carglass, azul, gris, master carré y decorado.
- Vidrios decorados disponibles: ver páginas 272 a 276.
- Vidrios decorados color, blanco o negro disponibles: ver página 277
- Vidrio templado de seguridad 6 mm.
- Especificar ancho y fondo.
- Faciliten las medidas de fabricación.

[D]

## Ulises [SG 55/03]



TARIFA (cromo)


Medida (cm.) Hasta (ancho x fondo)	Apertura (cm.)	Vidrio incoloro	Vidrio mate, carglass, azul, gris o master carré	Vidrio decorado
<b>70 x 70</b> 67-70 / 67-70	38	630 €	830 €	750 €
<b>80 x 80</b> 77-80 / 77-80	45	660 €	860 €	780 €
<b>90 x 90</b> 87-90 / 87-90	52	690 €	890 €	810 €
<b>100 x 90</b> 97-100 / 87-90	58	710€	910 €	830 €
<b>120 x 90</b> 117-120 / 87-90	64	750 €	950 €	870 €
<b>140 x 90</b> 137-140 / 87-90	71	770 €	970 €	890 €
<b>160 x 90</b> 157-160 / 87-90	76	800 €	1000 €	920 €

[DUCHA]



[B]

## Fidias [SG 50/03]



TARIFA (cromo)

**Tarifa en cromo para bañeras: - 5%**  
(incremento de antical y cambio de color mismo que en ducha)

[BAÑO]

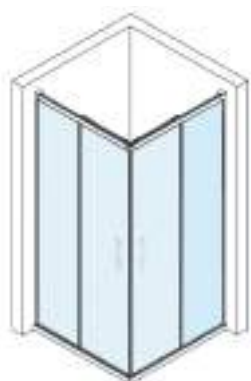
### SUPLEMENTOS DE TARIFA

- **Incrementos en medidas superiores en alto:** cada 10 cm. de mampara +50 € en vidrio.
- **Incremento vidrio decorado blanco o negro:** (diseños en página 277).  
modelo Palillería: +250 €/mL. (Mínimo 1 mL.)  
modelos Líneas, Cubes o Vintage: +180 €/mL. (Mínimo 1 mL.)
- **Incremento vidrio espejo:** bajo presupuesto.

148

ANGULAR  
CORREDERA

Angular de 4 hojas: 2 hojas fijas + 2 hojas móviles | Perfil aluminio cromo  
| Vidrio de 6 mm. transparente.



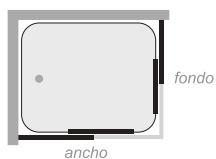
Escanear  
el código para  
descargar las  
fichas técnicas  
>>>



# Serie Tajo

## ANGULAR CORREDERA 4 HOJAS

[ 2 fijas + 2 móviles ]

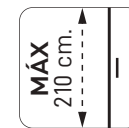


### CARACTERÍSTICAS

- Perfil de aluminio.
- Colores estándar: cromo, blanco mate y negro mate
- Colores especiales: oro mate, oro rosa, bronce, plata mate y carta RAL
- Codos disponibles en colores: cromo, blanco y negro
- Vidrios disponibles: transparente, mate, carglass, azul, gris, master carré y decorado.
- Vidrios decorados disponibles: ver páginas 272 a 276.
- Vidrios decorados color, blanco o negro disponibles: ver página 277
- Vidrio templado de seguridad 6 mm.
- Especificar ancho y fondo.
- Faciliten las medidas de fabricación.

[D]

## Dionisio [ST 85/04]



TARIFA (cromo)

Medida (cm.) Hasta (ancho x fondo)	Apertura (cm.)	Vidrio incolore	Vidrio mate, carglass, azul, gris o master carré	Vidrio decorado
<b>70 x 70</b> 67-70 / 67-70	38	630 €	830 €	750 €
<b>80 x 80</b> 77-80 / 77-80	45	660 €	860 €	780 €
<b>90 x 90</b> 87-90 / 87-90	52	690 €	890 €	810 €
<b>100 x 90</b> 97-100 / 87-90	58	710€	910 €	830 €
<b>120 x 90</b> 117-120 / 87-90	64	750 €	950 €	870 €
<b>140 x 90</b> 137-140 / 87-90	71	770 €	970 €	890 €
<b>160 x 90</b> 157-160 / 87-90	76	800 €	1000 €	920 €

[DUCHA]



[B]

## Gaya [ST 80/04]



TARIFA (cromo)

**Tarifa en cromo para bañeras: - 5%**  
(incremento de antical y cambio de color mismo que en ducha)

[BAÑO]

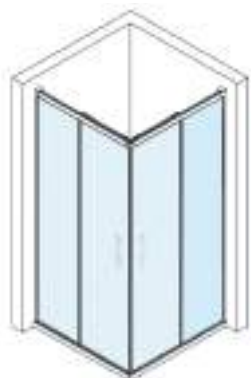
### SUPLEMENTOS DE TARIFA

- **Incrementos en medidas superiores en alto:** cada 10 cm. de mampara +50 € en vidrio.
- **Incremento vidrio decorado blanco o negro:** (diseños en página 277).  
modelo Palillera: +250 €/mL. (Mínimo 1 mL.)  
modelos Líneas, Cubes o Vintage: +180 €/mL. (Mínimo 1 mL.)
- **Incremento vidrio espejo:** bajo presupuesto.
- **Incremento vidrio con descuadre:** +70 € por cada vidrio.

150

ANGULAR  
CORREDERA

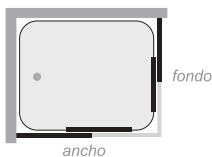
Angular de 4 hojas: 2 hojas fijas + 2 hojas móviles | Perfil inox. brillo  
| Vidrio de 6 mm. transparente.



# Serie Miño

## ANGULAR CORREDERA 4 HOJAS

[ 2 fijas + 2 móviles ]



Escanear  
el código para  
descargar las  
fichas técnicas  
>>>



### CARACTERÍSTICAS

- Perfil inox. brillo.
- Colores estándar: cromo, blanco mate y negro mate
- Colores especiales: oro mate, oro rosa, bronce, plata mate y carta RAL
- Vidrios disponibles para 6 mm: transparente, mate, carglass, azul, gris, master carré y decorado.
- Vidrios disponibles para 8 mm: transparente, mate y decorado.
- Vidrios decorados disponibles: ver páginas 272 a 276.
- Vidrios decorados color, blanco o negro disponibles: ver página 277
- Vidrio templado de seguridad 6 mm u 8 mm.
- Especificar ancho y fondo.
- Faciliten las medidas de fabricación.

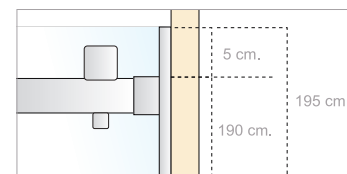
[D]

## Lavinia [SM 175/04]



TARIFA (cromo)

Medida (cm.) Hasta (ancho x fondo)	Apertura (cm.)	Vidrio incolore	Vidrio mate, carglass, azul, gris o master carré	Vidrio decorado	Incremento vidrio 8 mm	Incremento fijo 8 mm
70 x 70	34	1050 €	1250 €	1230 €	+20%	+10%
80 x 80	41,5	1080 €	1280 €	1260 €	+20%	+10%
90 x 90	48,5	1130 €	1330 €	1310 €	+20%	+10%
100 x 90	52,5	1150 €	1350 €	1330 €	+20%	+10%
120 x 90	61	1180 €	1380 €	1360 €	+20%	+10%
140 x 90	68,5	1210 €	1410 €	1390 €	+20%	+10%
160 x 90	76,5	1240 €	1440 €	1420 €	+20%	+10%



[DUCHA]

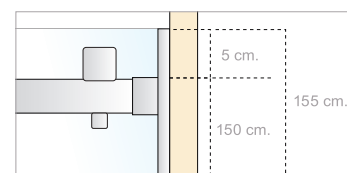
[B]

## Metis [SM 170/04]



TARIFA (cromo)

**Tarifa en cromo para bañeras: - 5%**  
(incremento de antical y cambio de color mismo que en ducha)



[BAÑO]

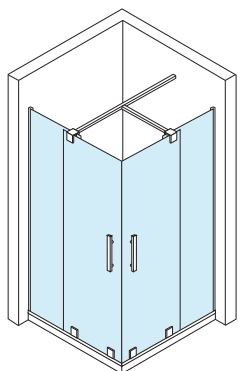
### SUPLEMENTOS DE TARIFA

- **Incrementos en medidas superiores en alto:** cada 10 cm. de mampara +50 € en vidrio en vidrio de 6 mm y +60 € en vidrio en vidrio de 8 mm
- **Incremento vidrio decorado blanco o negro:** (diseños en página 277).  
modelo Palillera: +250 €/mL. (Mínimo 1 mL)  
modelos Líneas, Cubes o Vintage: +180 €/mL. (Mínimo 1 mL)
- **Incremento vidrio espejo:** bajo presupuesto.
- **Incremento vidrio con descuadre:** +70 € por cada vidrio.

152

ANGULAR  
CORREDERA

Angular de 4 hojas: 2 hojas fijas + 2 hojas móviles | Perfil inox. brillo  
| Vidrio de 8 mm. transparente.



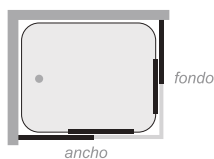
Escanear  
el código para  
descargar las  
fichas técnicas  
>>>



# Serie Segura

## ANGULAR CORREDERA 4 HOJAS

[ 2 fijas + 2 móviles ]



### CARACTERÍSTICAS

- Perfil inox. brillo.
- Color disponible: cromo, blanco mate, negro mate y oro mate.
- Colores especiales: oro mate, oro rosa, bronce, plata mate y carta RAL
- Vidrios disponibles: transparente, mate y decorado.
- Vidrios decorados disponibles: ver páginas 272 a 276.
- Vidrios decorados color, blanco o negro disponibles: ver página 277
- Vidrio templado de seguridad 8 mm.
- Especificar ancho y fondo.
- Faciliten las medidas de fabricación.

[D]

## Cástor [SS 195/04]



### TARIFA (cromo)

Medida (cm.) Hasta (ancho x fondo)	Apertura (cm.)	Vidrio incolore	Vidrio mate, carglass, azul, gris o master carré	Vidrio decorado
70 x 70	34	1050 €	1250 €	1230 €
80 x 80	41,5	1080 €	1280 €	1260 €
90 x 90	48,5	1130 €	1330 €	1310 €
100 x 90	52,5	1150 €	1350 €	1330 €
120 x 90	61	1180 €	1380 €	1360 €
140 x 90	68,5	1210 €	1410 €	1390 €
160 x 90	76,5	1240 €	1440 €	1420 €

[DUCHA]



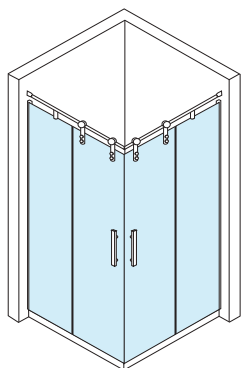
### SUPLEMENTOS DE TARIFA

- **Incrementos en medidas superiores en alto:** cada 10 cm. de mampara +60 € en vidrio en vidrio de 8 mm
- **Incremento vidrio decorado blanco o negro:** (diseños en página 277).  
modelo Palillería: +250 €/mL. (Mínimo 1 mL)  
modelos Lineas, Cubes o Vintage: +180 €/mL. (Mínimo 1 mL)
- **Incremento vidrio espejo:** bajo presupuesto.
- **Incremento vidrio con descuadre:** +70 € por cada vidrio.

154

ANGULAR  
CORREDERA

Angular de 4 hojas: 2 hojas fijas + 2 hojas móviles | Perfil inox. brillo  
| Vidrio de 8 mm. transparente.



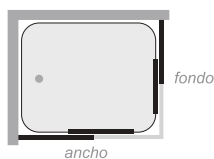
Escanear  
el código para  
descargar las  
fichas técnicas  
>>>



# Serie Turia

## ANGULAR CORREDERA 4 HOJAS

[ 2 fijas + 2 móviles ]



### CARACTERÍSTICAS

- Perfil inox. brillo.
- Color disponible: cromo.
- Vidrios disponibles: transparente, mate y decorado.
- Vidrios decorados disponibles: ver páginas 272 a 276.
- Vidrio templado de seguridad 8 mm.
- Especificar ancho y fondo.
- Faciliten las medidas de fabricación.

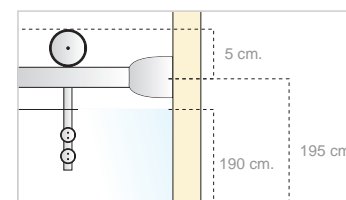
[D]

## Titán [ST 115/03]



TARIFA (inox. brillo)

Medida (cm.) Hasta (ancho x fondo)	Apertura (cm.)	Vidrio incolore	Vidrio mate	Vidrio decorado
80 x 80	35	1820 €	2020 €	2000 €
90 x 90	42	1860 €	2060 €	2040 €
100 x 90	49	1900 €	2100 €	2080 €
120 x 90	57	1960 €	2160 €	2140 €
140 x 90	65	2040 €	2220 €	2200 €
160 x 90	73	2100 €	2300 €	2280 €



[DUCHA]

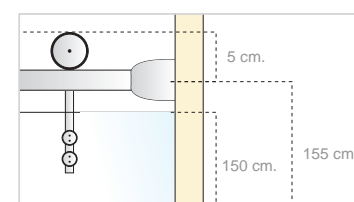
[B]

## Pandora [ST 110/03]



TARIFA (inox. brillo)

**Tarifa en inox. brillo para bañeras: - 5%**  
(incremento de antical y cambio de color mismo que en ducha)



[BAÑO]

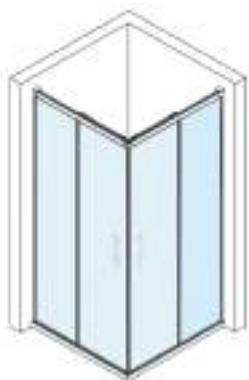
### SUPLEMENTOS DE TARIFA

- Incrementos en medidas superiores en alto: cada 10 cm. de mampara +60 € en vidrio de 8 mm.
- Incremento vidrio espejo: bajo presupuesto.
- Incremento vidrio con descuadre: +70 € por cada vidrio.

156

ANGULAR  
CORREDERA

Angular de 4 hojas: 2 hojas fijas + 2 hojas móviles | Perfil aluminio  
plata brillo | Vidrio de 4 mm. transparente.



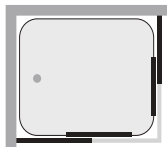
Escanear  
el código para  
descargar las  
fichas técnicas  
>>>



# Serie Sena

## ANGULAR CORREDERA 4 HOJAS

[ 2 fijas + 2 móviles ]



### CARACTERÍSTICAS

- Reversible.
- Perfil de aluminio.
- Colores estándar: blanco y plata brillo.
- Colores especiales: oro mate, oro rosa, bronce, plata mate, negro mate, blanco mate y carta RAL
- Codos disponibles en colores: cromo, blanco y negro
- Acrílicos disponibles: aqua irrompible y master carré.
- Vidrios disponibles: transparente, mate, carglass y decorado.
- Vidrios decorados disponibles: ver páginas 272 a 276.
- Vidrios decorados color, blanco o negro disponibles: ver página 277
- Vidrio templado de seguridad 4 mm.
- Faciliten las medidas de fabricación.

[D]

## Orión [SS 15/01]



TARIFA (blanco)

Medida (cm.) Hasta (ancho x fondo)	Apertura (cm.)	Acrílico aqua	Vidrio incoloro	Vidrio mate o carglass	Vidrio decorado
<b>70 x 70</b> 67-70 / 67-70	33	400 €	460 €	510 €	520 €
<b>80 x 80</b> 77-80 / 77-80	40	400 €	470 €	520 €	590 €
<b>90 x 90</b> 87-90 / 87-90	47	400 €	480 €	530 €	600 €
<b>100 x 90</b> 97-100 / 87-90	51	420 €	520 €	570 €	640 €
<b>120 x 90</b> 117-120 / 87-90	61	430 €	540 €	590 €	660 €
<b>140 x 90</b> 137-140 / 87-90	71	460 €	570 €	620 €	690 €
<b>160 x 90</b> 157-160 / 87-90	81	500 €	610 €	660 €	730 €

Color  
Especial  
+250 €

plata  
brillo  
+70 €

antical  
+60 €

[DUCHA]

[B]

## Urano [SS 10/01]



TARIFA (blanco)

**Tarifa en blanco para bañeras: - 5%**  
(incremento de antical y cambio de color mismo que en ducha)

[BAÑO]

### SUPLEMENTOS DE TARIFA

- **Incrementos en medidas superiores en alto:** cada 10 cm. de mampara +30 en acrílico / +50 € en vidrio.
- **Sustitución de acrílico o vidrio por espejo:** +90 € por hoja.
- **Incremento vidrio decorado blanco o negro:** (diseños en página 277).  
modelo Patillería: +250 €/mL. (Mínimo 1 mL.)  
modelos Líneas, Cubes o Vintage: +180 €/mL. (Mínimo 1 mL.)
- **Incremento cambio de acrílico estándar:** +40 €

158

ANGULAR  
CORREDERA

Angular de 4 hojas: 2 hojas fijas + 2 hojas móviles | Perfil aluminio cromo  
| Vidrio de 6 mm. transparente.

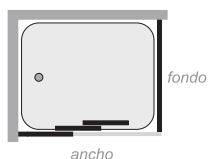


Escanear  
el código para  
descargar las  
fichas técnicas  
>>>



# Serie Manzanares

## ANGULAR CORREDERA 4 HOJAS [ 2 fijas + 2 móviles ]



### CARACTERÍSTICAS

- Perfil de aluminio.
- Colores estándar: cromo, blanco mate y negro mate
- Colores especiales: oro mate, oro rosa, bronce, plata mate y carta RAL
- Vidrios disponibles: transparente, mate, carglass, azul, gris, master carré y decorado.
- Vidrios decorados disponibles: ver páginas 272 a 276.
- Vidrios decorados color, blanco o negro disponibles: ver página 277
- Vidrio templado de seguridad 6 mm.
- Cierre magnético incluido.
- Faciliten las medidas de fabricación.
- Especificar ancho y fondo.
- Especificar posición de la hoja fija: izquierda o derecha.
- FIJO:
  - Especificar posición del fijo lateral: izquierda o derecha.
  - Lateral fijo incluido hasta 90 cm.

[D]

## Penélope [SM 165/02]



TARIFA (cromo)


Medida (cm.) Hasta (ancho x fondo)	Apertura (cm.)	Vidrio incoloro	Vidrio mate, carglass, azul, gris o master carré	Vidrio decorado
100 x 90	58	855 €	1055 €	1035 €
130 x 90	78	915 €	1115 €	1095 €
160 x 90	98	975 €	1175 €	1155 €
180 x 90	108	1020 €	1220 €	1200 €
200 x 90	125	1055 €	1255 €	1235 €

[DUCHA]



[B]

## Delfine [SM 160/02]



TARIFA (cromo)

**Tarifa en cromo para bañeras: - 5%**  
(incremento de antical y cambio de color mismo que en ducha)

AVISO: para bañeras es necesario tener una base en la parte baja de al menos 34 mm.

[BAÑO]



### SUPLEMENTOS DE TARIFA

- **Incrementos en medidas superiores en alto:** cada 10 cm. de mampara +50 € en vidrio.
- **Incremento vidrio decorado blanco o negro:** (diseños en página 277).  
modelo Palillería: +250 €/mL. (Mínimo 1 mL)  
modelos Líneas, Cubes o Vintage: +180 €/mL. (Mínimo 1 mL)
- **Incremento vidrio espejo:** bajo presupuesto.
- **Incremento vidrio con descuadre:** +70 € por cada vidrio.

160

ANGULAR  
CORREDERA

Angular de 4 hojas: 1 hoja fija + 3 hojas móviles | Perfil aluminio cromo  
| Vidrio de 6 mm. transparente.



Escanear  
el código para  
descargar las  
fichas técnicas  
>>>

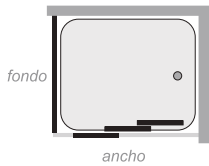


# Serie Zambeze

NOVEDAD

## ANGULAR CORREDERA 4 HOJAS

[ 1 fija + 3 móviles ]



### CARACTERÍSTICAS

- Perfil de aluminio.
- Colores estándar: cromo, blanco mate y negro mate
- Colores especiales: oro mate, oro rosa, bronce, plata mate y carta RAL
- Vidrios disponibles: transparente, mate, carglass, azul, gris, master carré y decorado.
- Vidrios decorados disponibles: ver páginas 272 a 276.
- Vidrios decorados color, blanco o negro disponibles: ver página 277
- Vidrio templado de seguridad 6 mm.
- Cierre magnético incluido.
- Faciliten las medidas de fabricación.
- Especificar ancho y fondo.
- FIJO:
  - Especificar posición del fijo lateral: izquierda o derecha.
  - Lateral fijo incluido hasta 90 cm.

[D]

## Troya [SZ 215/02]



TARIFA (cromo)

Medida (cm.) Hasta (ancho x fondo)	Apertura (cm.)	Vidrio incoloro	Vidrio mate, carglass, azul, gris o master carré	Vidrio decorado
100 x 90	46	955 €	1155 €	1135 €
130 x 90	64	1015 €	1215 €	1195 €
170 x 90	76	1100 €	1300 €	1280 €

[DUCHA]



[B]

## Ávalon [SZ 210/02]



TARIFA (cromo)

**Tarifa en cromo para bañeras: - 5%**  
(incremento de antical y cambio de color mismo que en ducha)

AVISO: para bañeras es necesario tener una base en la parte baja de al menos 65 mm.

[BAÑO]



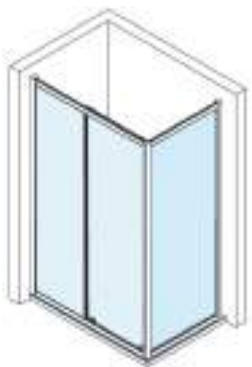
### SUPLEMENTOS DE TARIFA

- Incrementos en medidas superiores en alto: cada 10 cm. de mampara +50 € en vidrio.
- Incremento vidrio decorado blanco o negro: (diseños en página 277).  
modelo Palillería: +250 €/mL. (Mínimo 1 mL)  
modelos Líneas, Cubes o Vintage: +180 €/mL. (Mínimo 1 mL)
- Incremento vidrio espejo: bajo presupuesto.
- Incremento vidrio con descuadre: +70 € por cada vidrio.

162

ANGULAR  
CORREDERA

Angular de 3 hojas: 1 hoja fija + 2 hojas móviles | Perfil aluminio cromo  
| Vidrio de 6 mm. transparente.



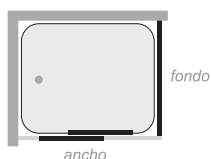
Escanear  
el código para  
descargar las  
fichas técnicas  
>>>



# Serie Manzanares

## ANGULAR CORREDERA 3 HOJAS

[ 1 fija + 2 móviles ]



### CARACTERÍSTICAS

- Perfil de aluminio.
- Colores estándar: cromo, blanco mate y negro mate
- Colores especiales: oro mate, oro rosa, bronce, plata mate y carta RAL
- Vidrios disponibles: transparente, mate, carglass, azul, gris, master carré y decorado.
- Vidrios decorados disponibles: ver páginas 272 a 276.
- Vidrios decorados color, blanco o negro disponibles: ver página 277
- Vidrio templado de seguridad 6 mm.
- Cierre magnético incluido.
- Faciliten las medidas de fabricación.
- Especificar ancho y fondo.
- FIJO:
  - Especificar posición del fijo lateral: izquierda o derecha.
  - Lateral fijo incluido hasta 90 cm.

[D]

## Quirón [SM 165/04]

TARIFA (cromo)



Medida (cm.) Hasta (ancho x fondo)	Apertura (cm.)	Vidrio incoloro	Vidrio mate, carglass, azul, gris o master carré	Vidrio decorado
100 x 90	46	855 €	1055 €	1035 €
130 x 90	64	915 €	1115 €	1095 €
160 x 90	76	975 €	1175 €	1155 €

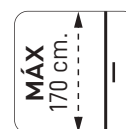
[DUCHA]



[B]

## Estigia [SM 160/04]

TARIFA (cromo)



**Tarifa en cromo para bañeras: - 5%**  
(incremento de antical y cambio de color mismo que en ducha)

AVISO: para bañeras es necesario tener una base en la parte baja de al menos 34 mm.

[BAÑO]



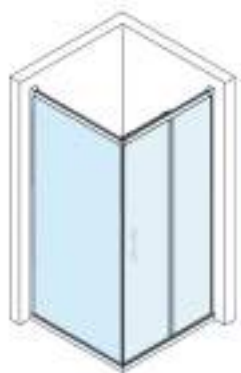
### SUPLEMENTOS DE TARIFA

- Incrementos en medidas superiores en alto: cada 10 cm. de mampara +50 € en vidrio.
- Incremento vidrio decorado blanco o negro: (diseños en página 277).  
modelo Palillería: +250 €/mL. (Mínimo 1 mL)  
modelos Líneas, Cubes o Vintage: +180 €/mL. (Mínimo 1 mL)
- Incremento vidrio espejo: bajo presupuesto.
- Incremento vidrio con descuadre: +70 € por cada vidrio.

164

ANGULAR  
CORREDERA

Angular de 3 hojas: 2 hojas fijas + 1 hoja móvil | Perfil aluminio cromo  
| Vidrio de 6 mm. transparente.



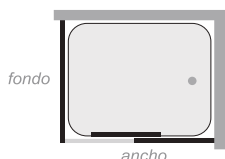
Escanear  
el código para  
descargar las  
fichas técnicas  
>>>



# Serie Nilo

## ANGULAR CORREDERA 3 HOJAS

[ 2 fijas + 1 móvil ]

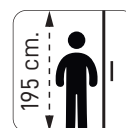


### CARACTERÍSTICAS

- Perfil de aluminio.
- Colores estándar: cromo, blanco mate y negro mate
- Colores especiales: oro mate, oro rosa, bronce, plata mate y carta RAL
- Vidrios disponibles: transparente, mate, carglass, azul, gris, master carré y decorado.
- Vidrios decorados disponibles: ver páginas 272 a 276.
- Vidrios decorados color, blanco o negro disponibles: ver página 277
- Vidrio templado de seguridad 6 mm.
- Cierre magnético incluido.
- Faciliten las medidas de fabricación.
- Especificar ancho y fondo.
- FIJO:
  - Lateral fijo incluido hasta 90 cm.
  - Especificar posición del fijo lateral: izquierda o derecha.

[D]

## Olimpia [SN 125/04]



TARIFA (cromo)

Medida (cm.) Hasta (ancho x fondo)	Apertura (cm.)	Vidrio incoloro	Vidrio mate, carglass, azul, gris o master carré	Vidrio decorado
100 x 90	40	705 €	905 €	835 €
130 x 90	55	760 €	960 €	890 €
170 x 90	75	815 €	1015 €	945 €

[DUCHA]



[B]

## Talos [SN 120/04]



TARIFA (cromo)

**Tarifa en cromo para bañeras: - 5%**  
(incremento de antical y cambio de color mismo que en ducha)

[BAÑO]

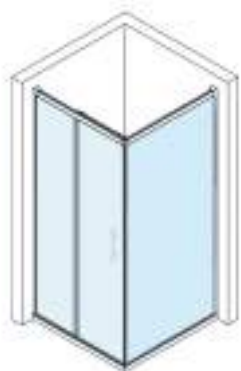
### SUPLEMENTOS DE TARIFA

- **Incrementos en medidas superiores en alto:** cada 10 cm. de mampara +50 € en vidrio.
- **Incremento vidrio decorado blanco o negro:** (diseños en página 277).  
modelo Palillería: +250 €/mL. (Mínimo 1 mL)  
modelos Líneas, Cubes o Vintage: +180 €/mL. (Mínimo 1 mL)
- **Incremento vidrio espejo:** bajo presupuesto.
- **Incremento vidrio con descuadre:** +70 € por cada vidrio.

166

ANGULAR  
CORREDERA

Angular de 3 hojas: 2 hojas fijas + 1 hoja móvil | Perfil aluminio cromo  
| Vidrio de 6 mm. transparente.



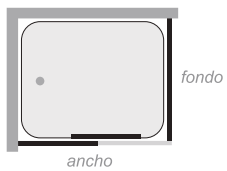
Escanear  
el código para  
descargar las  
fichas técnicas  
>>>



# Serie Tiber

## ANGULAR CORREDERA 3 HOJAS

[ 2 fijas + 1 móvil ]




### CARACTERÍSTICAS

- Perfil de aluminio.
- Colores estándar: cromo, blanco mate y negro mate
- Colores especiales: oro mate, oro rosa, bronce, plata mate y carta RAL
- Vidrios disponibles: transparente, mate, carglass, azul, gris, master carré y decorado.
- Vidrios decorados disponibles: ver páginas 272 a 276.
- Vidrios decorados color, blanco o negro disponibles: ver página 277
- Vidrio templado de seguridad 6 mm.
- Especificar ancho y fondo.
- Faciliten las medidas de fabricación.
- Cierre magnético incluido.
- FIJO:
  - Lateral fijo incluido hasta 90 cm.
  - Especificar posición del fijo lateral: izquierda o derecha.

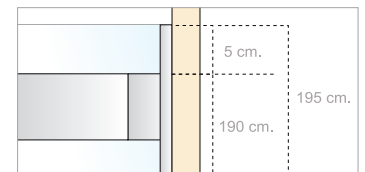
[D]

## Deimos [ST 135/04]



TARIFA (cromo)


Medida (cm.) Hasta (ancho x fondo)	Apertura (cm.)	Vidrio incoloro	Vidrio mate, carglass, azul, gris o master carré	Vidrio decorado
100 x 90	41	725 €	925 €	855 €
130 x 90	56	780 €	980 €	910 €
170 x 90	76	835 €	1035 €	965 €



[DUCHA]

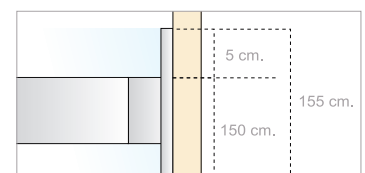
[B]

## Dafne [ST 130/04]



TARIFA (cromo)

Tarifa en cromo para bañeras: - 5%  
(incremento de antical y cambio de color mismo que en ducha)



[BAÑO]

### SUPLEMENTOS DE TARIFA

- **Incrementos en medidas superiores en alto:** cada 10 cm. de mampara +50 € en vidrio.
- **Incremento vidrio decorado blanco o negro:** (diseños en página 277).  
modelo Palillera: +250 €/mL. (Mínimo 1 mL)  
modelos Líneas, Cubes o Vintage: +180 €/mL. (Mínimo 1 mL)
- **Incremento vidrio espejo:** bajo presupuesto.
- **Incremento vidrio con descuadre:** +70 € por cada vidrio.

168

ANGULAR  
CORREDERA

Angular de 3 hojas: 2 hojas fijas + 1 hojas móvil | Perfil aluminio cromo  
| Vidrio de 6 mm. transparente.





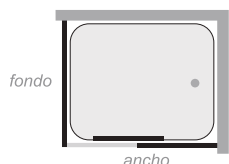
Escanear  
el código para  
descargar las  
fichas técnicas  
>>>



# Serie Llobregat

## ANGULAR CORREDERA 3 HOJAS

[ 2 fijas + 1 móvil ]

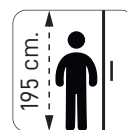


### CARACTERÍSTICAS

- Perfil de aluminio.
- Colores estándar: cromo, blanco mate y negro mate
- Colores especiales: oro mate, oro rosa, bronce, plata mate y carta RAL
- Codos disponibles en colores: cromo, blanco y negro
- Vidrios disponibles: transparente, mate, carglass, azul, gris, master carré y decorado.
- Vidrios decorados disponibles: ver páginas 272 a 276.
- Vidrios decorados color, blanco o negro disponibles: ver página 277
- Vidrio templado de seguridad 6 mm.
- Especificar ancho y fondo.
- Faciliten las medidas de fabricación.
- Cierre magnético incluido.
- FIJO:
  - Lateral fijo incluido hasta 90 cm.
  - Especificar posición del fijo lateral: izquierda o derecha.

[D]

## Calipso [SL 155/03]



TARIFA (cromo)

Medida (cm.) Hasta (ancho x fondo)	Apertura (cm.)	Vidrio incolore	Vidrio mate, carglass, azul, gris o master carré	Vidrio decorado
100 x 90	40	635 €	835 €	765 €
130 x 90	55	660 €	860 €	790 €
170 x 90	75	730 €	930 €	860 €

[DUCHA]



[B]

## Fénix [SL 150/03]



TARIFA (cromo)

**Tarifa en cromo para bañeras: - 5%**  
(incremento de antical y cambio de color mismo que en ducha)

[BAÑO]

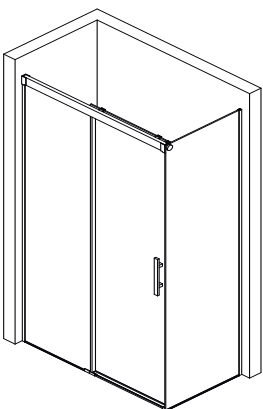
### SUPLEMENTOS DE TARIFA

- **Incrementos en medidas superiores en alto:** cada 10 cm. de mampara +50 € en vidrio.
- **Incremento vidrio decorado blanco o negro:** (diseños en página 277).  
modelo Palillera: +250 €/mL. (Mínimo 1 mL)  
modelos Líneas, Cubes o Vintage: +180 €/mL. (Mínimo 1 mL)
- **Incremento vidrio espejo:** bajo presupuesto.
- **Incremento vidrio con descuadre:** +70 € por cada vidrio.

170

ANGULAR  
CORREDERA

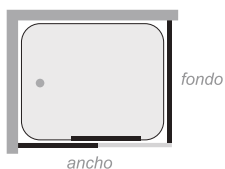
Frontal de 3 hojas: 2 hojas fijas + 1 hoja móvil  
| Perfil aluminio oro mate | Vidrio de 6 mm, transparente.



# Serie Baikal

## ANGULAR CORREDERA 3 HOJAS

[2 fijas + 1 móvil]



### CARACTERÍSTICAS

- Perfil de aluminio.
- Colores estándar: cromo, blanco mate y negro mate
- Colores especiales: oro mate, oro rosa, bronce, plata mate y carta RAL
- Vidrios disponibles: transparente, mate, carglass, azul, gris, master carré y decorado.
- Vidrios decorados disponibles: ver páginas 272 a 276.
- Vidrios decorados color, blanco o negro disponibles: ver página 277
- Vidrio templado de seguridad 6 mm.
- Especificar ancho y fondo.
- Faciliten las medidas de fabricación.
- Cierre magnético incluido.
- FIJO:
  - Lateral fijo incluido hasta 90 cm.
  - Especificar posición del fijo lateral: izquierda o derecha.



[D]

## Kandy [SB 205/03]



TARIFA (cromo)

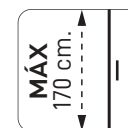
Medida (cm.) Hasta (ancho x fondo)	Apertura (cm.)	Vidrio incoloro	Vidrio mate, carglass, azul, gris o master carré	Vidrio decorado
100 x 90	40	635 €	835 €	765 €
130 x 90	55	660 €	860 €	790 €
170 x 90	75	730 €	930 €	860 €

[DUCHA]



[B]

## Samos [SB 200/03]



TARIFA (cromo)

**Tarifa en cromo para bañeras: - 5%**  
(incremento de antical y cambio de color mismo que en ducha)

[BAÑO]

### SUPLEMENTOS DE TARIFA

- **Incrementos en medidas superiores en alto:** cada 10 cm. de mampara +50 € en vidrio.
- **Incremento vidrio decorado blanco o negro:** (diseños en página 277).  
modelo Palillera: +250 €/mL. (Mínimo 1 mL)  
modelos Líneas, Cubes o Vintage: +180 €/mL. (Mínimo 1 mL)
- **Incremento vidrio espejo:** bajo presupuesto.
- **Incremento vidrio con descuadre:** +70 € por cada vidrio.

Escanear  
el código para  
descargar las  
fichas técnicas  
>>>





172

ANGULAR  
CORREDERA

Angular de 3 hojas: 2 hojas fijas + 1 hoja móvil | Perfil aluminio cromo  
| Vidrio de 6 mm. transparente.



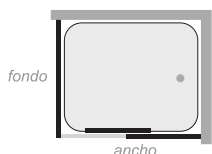
Escanear  
el código para  
descargar las  
fichas técnicas  
>>>



# Serie Guadiana

## ANGULAR CORREDERA 3 HOJAS

[ 2 fijas + 1 móvil ]



### CARACTERÍSTICAS

- Reversible.
- Perfil de aluminio.
- Colores estándar: cromo, blanco mate y negro mate
- Colores especiales: oro mate, oro rosa, bronce, plata mate y carta RAL
- Codos disponibles en colores: cromo, blanco y negro.
- Vidrios disponibles: transparente, mate, carglass, azul, gris, master carré y decorado.
- Vidrios decorados disponibles: ver páginas 272 a 276.
- Vidrios decorados color, blanco o negro disponibles: ver página 277
- Vidrio templado de seguridad 6 mm.
- Especificar ancho y fondo.
- Faciliten las medidas de fabricación.
- Cierre magnético incluido.
- FIJO:
  - Lateral fijo incluido hasta 90 cm.
  - Especificar posición del fijo lateral: izquierda o derecha.

[D]

## Leto [SG 55/06]



TARIFA (cromo)


Medida (cm.) Hasta (ancho x fondo)	Apertura (cm.)	Vidrio incoloro	Vidrio mate, carglass, azul, gris o master carré	Vidrio decorado
100 x 90	43	685 €	885 €	815 €
130 x 90	58	720 €	920 €	850 €
170 x 90	78	780 €	980 €	910 €

[DUCHA]



[B]

## Gea [SG 50/05]



TARIFA (cromo)

**Tarifa en cromo para bañeras: - 5%**  
(incremento de antical y cambio de color mismo que en ducha)

[BAÑO]

### SUPLEMENTOS DE TARIFA

- **Incrementos en medidas superiores en alto:** cada 10 cm. de mampara +50 € en vidrio.
- **Incremento vidrio decorado blanco o negro:** (diseños en página 277).  
modelo Palillería: +250 €/mL. (Mínimo 1 mL.)  
modelos Líneas, Cubes o Vintage: +180 €/mL. (Mínimo 1 mL.)
- **Incremento vidrio espejo:** bajo presupuesto.

174

ANGULAR  
CORREDERA

Angular de 3 hojas: 2 hojas fijas + 1 hoja móvil | Perfil aluminio cromo  
| Vidrio de 6 mm. transparente.




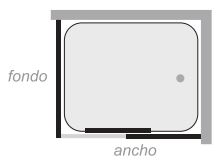
Escanear  
el código para  
descargar las  
fichas técnicas  
>>>



# Serie Tajo

## ANGULAR CORREDERA 3 HOJAS

[ 2 fijas + 1 móvil ]



### CARACTERÍSTICAS

- Perfil de aluminio.
- Colores estándar: cromo, blanco mate y negro mate
- Colores especiales: oro mate, oro rosa, bronce, plata mate y carta RAL
- Codos disponibles en colores: cromo, blanco y negro.
- Vidrios disponibles: transparente, mate, carglass, azul, gris, master carré y decorado.
- Vidrios decorados disponibles: ver páginas 272 a 276.
- Vidrios decorados color, blanco o negro disponibles: ver página 277
- Vidrio templado de seguridad 6 mm.
- Especificar ancho y fondo.
- Faciliten las medidas de fabricación.
- Cierre magnético incluido.
- FIJO:
  - Lateral fijo incluido hasta 90 cm.
  - Especificar posición del fijo lateral: izquierda o derecha.

[D]

## Ceres [ST 85/03]



TARIFA (cromo)

Medida (cm.) Hasta (ancho x fondo)	Apertura (cm.)	Vidrio incolore	Vidrio mate, carglass, azul, gris o master carré	Vidrio decorado
100 x 90	43	685 €	885 €	815 €
130 x 90	58	720 €	920 €	850 €
170 x 90	78	780 €	980 €	910 €

[DUCHA]



[B]

## Atlas [ST 80/03]



TARIFA (cromo)

**Tarifa en cromo para bañeras: - 5%**  
(incremento de antical y cambio de color mismo que en ducha)

[BAÑO]

### SUPLEMENTOS DE TARIFA

- **Incrementos en medidas superiores en alto:** cada 10 cm. de mampara +50 € en vidrio.
- **Incremento vidrio decorado blanco o negro:** (diseños en página 277).  
modelo Palillera: +250 €/mL. (Mínimo 1 mL)  
modelos Líneas, Cubes o Vintage: +180 €/mL. (Mínimo 1 mL)
- **Incremento vidrio espejo:** bajo presupuesto.
- **Incremento vidrio con descuadre:** +70 € por cada vidrio.

176

ANGULAR  
CORREDERA

Angular de 3 hojas: 2 hojas fijas + 1 hoja móvil | Perfil inox. brillo  
| Vidrio de 6 mm. transparente.



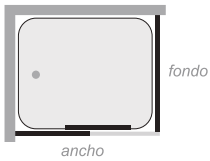
Escanear  
el código para  
descargar las  
fichas técnicas  
>>>



# Serie Miño

## ANGULAR CORREDERA 3 HOJAS

[ 2 fijas + 1 móvil ]



### CARACTERÍSTICAS

- Perfil inox. brillo.
- Colores estándar: cromo, blanco mate y negro mate
- Colores especiales: oro mate, oro rosa, bronce, plata mate y carta RAL
- Vidrios disponibles para 6 mm: transparente, mate, carglass, azul, gris, master carré y decorado.
- Vidrios disponibles para 8 mm: transparente, mate y decorado.
- Vidrios decorados disponibles: ver páginas 272 a 276.
- Vidrios decorados color, blanco o negro disponibles: ver página 277
- Vidrio templado de seguridad 6 mm u 8 mm.
- Especificar ancho y fondo.
- Faciliten las medidas de fabricación.
- Cierre magnético incluido.
- FIJO:
  - Lateral fijo incluido hasta 90 cm.
  - Especificar posición del fijo lateral: izquierda o derecha.

[D]

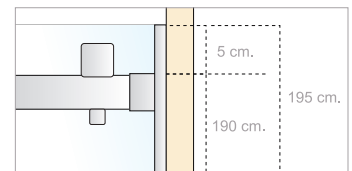
## Escila [SM 175/03]

TARIFA (cromo)



Medida (cm.) Hasta (ancho x fondo)	Apertura (cm.)	Vidrio incoloro	Vidrio mate, car- glass, azul, gris o master carré	Vidrio decorado	Incremento vidrio 8 mm	Incremento fijo 8 mm
100 x 90	41	890 €	1090 €	1025 €	+20%	+10%
130 x 90	56	940 €	1140 €	1075 €	+20%	+10%
170 x 90	76	990 €	1190 €	1125 €	+20%	+10%

[DUCHA]



[B]

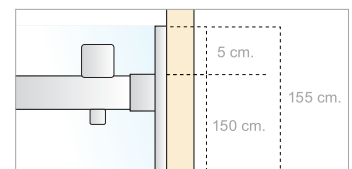
## Idia [SM 170/03]

TARIFA (cromo)



[BAÑO]

**Tarifa en cromo para bañeras: - 5%**  
(incremento de antical y cambio de color mismo que en ducha)



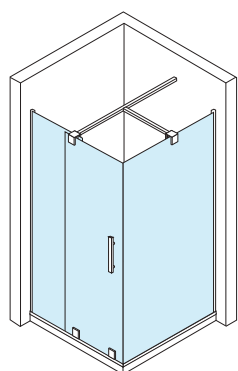
### SUPLEMENTOS DE TARIFA

- **Incrementos en medidas superiores en alto:** cada 10 cm. de mampara +50 € en vidrio en vidrio de 6 mm y +60 € en vidrio en vidrio de 8 mm
- cada 10 cm. de mampara +60 € en vidrio en vidrio de 8 mm
- **Incremento vidrio decorado blanco o negro:** (diseños en página 277).  
modelo Palillera: +250 €/mL (Mínimo 1 mL)  
modelos Líneas, Cubes o Vintage: +180 €/mL (Mínimo 1 mL)
- **Incremento vidrio espejo:** bajo presupuesto.
- **Incremento vidrio con descuadre:** +70 € por cada vidrio.

178

ANGULAR  
CORREDERA

Angular de 3 hojas: 2 hojas fijas + 1 hoja móvil | Perfil inox. brillo  
| Vidrio de 8 mm. transparente.



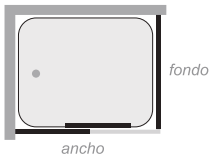
Escanear  
el código para  
descargar las  
fichas técnicas  
>>>



# Serie Segura

## ANGULAR CORREDERA 3 HOJAS

[ 2 fijas + 1 móvil ]

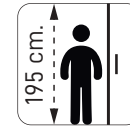


### CARACTERÍSTICAS

- Perfil inox. brillo.
- Color disponible: cromo, blanco mate, negro mate y oro mate.
- Colores especiales: oro mate, oro rosa, bronce, plata mate y carta RAL
- Vidrios disponibles: transparente, mate y decorado.
- Vidrios decorados disponibles: ver páginas 272 a 276.
- Vidrios decorados color, blanco o negro disponibles: ver página 277
- Vidrio templado de seguridad 8 mm.
- Especificar ancho y fondo.
- Faciliten las medidas de fabricación.
- Cierre magnético incluido.
- FIJO:
  - Lateral fijo incluido hasta 90 cm.
  - Especificar posición del fijo lateral: izquierda o derecha.

[D]

## Talasa [SS 195/03]



### TARIFA (cromo)

Medida (cm.) Hasta (ancho x fondo)	Apertura (cm.)	Vidrio incoloro	Vidrio mate	Vidrio decorado
100 x 90	41	890 €	1090 €	1025 €
130 x 90	56	940 €	1140 €	1075 €
170 x 90	76	990 €	1190 €	1125 €

[DUCHA]



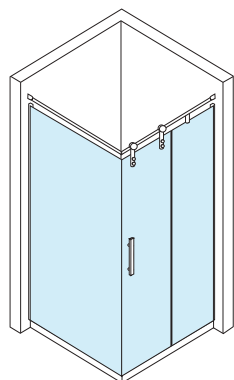
### SUPLEMENTOS DE TARIFA

- **Incrementos en medidas superiores en alto:** cada 10 cm. de mampara +60 € en vidrio en vidrio de 8 mm
- **Incremento vidrio decorado blanco o negro:** (diseños en página 277).  
 modelo Palillera: +250 €/mL. (Mínimo 1 mL.)  
 modelos Líneas, Cubes o Vintage: +180 €/mL. (Mínimo 1 mL.)
- **Incremento vidrio espejo:** bajo presupuesto.
- **Incremento vidrio con descuadre:** +70 € por cada vidrio.

180

ANGULAR  
CORREDERA

Angular de 3 hojas: 2 hojas fijas + 1 hoja móvil | Perfil inox. brillo  
| Vidrio de 8 mm. transparente.



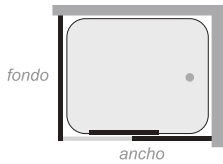
Escanear  
el código para  
descargar las  
fichas técnicas  
>>>



# Serie Turia

## ANGULAR CORREDERA 3 HOJAS

[ 2 fijas + 1 móvil ]

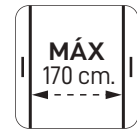


### CARACTERÍSTICAS

- Perfil inox. brillo.
- Color disponible: cromo.
- Vidrios disponibles: transparente, mate y decorado.
- Vidrios decorados disponibles: ver páginas 272 a 276.
- Vidrio templado de seguridad 8 mm.
- Especificar ancho y fondo.
- Faciliten las medidas de fabricación.
- Cierre magnético incluido.
- FIJO:
  - Lateral fijo incluido hasta 90 cm.
  - Especificar posición del fijo lateral: izquierda o derecha.

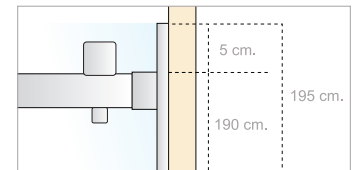
[D]

## Delia [ST 115/07]



TARIFA (inox. brillo)

Medida (cm.) Hasta (ancho x fondo)	Apertura (cm.)	Vidrio incolore	Vidrio mate	Vidrio decorado
100 x 90	36	1660 €	1860 €	1795 €
130 x 90	51	1780 €	1980 €	1915 €
170 x 90	71	1900 €	2100 €	2035 €



[DUCHA]

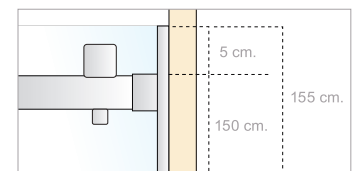
[B]

## Midas [ST 110/04]



TARIFA (inox. brillo)

**Tarifa en inox. brillo para bañeras: - 5%**  
(incremento de antical y cambio de color mismo que en ducha)



[BAÑO]

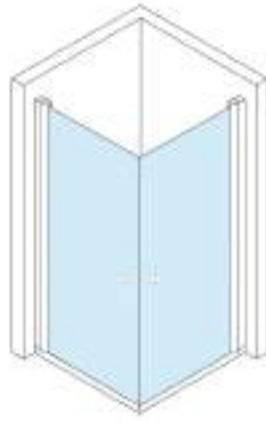
### SUPLEMENTOS DE TARIFA

- Incrementos en medidas superiores en alto: cada 10 cm. de mampara +60 € en vidrio de 8 mm.
- Incremento vidrio espejo: bajo presupuesto.
- Incremento vidrio con descuadre: +70 € por cada vidrio.

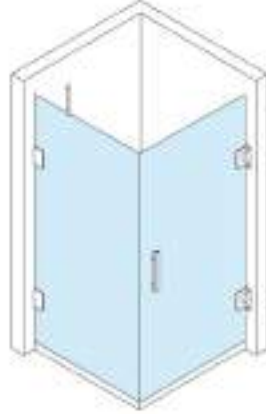
[D] DUCHA

[B] BAÑO

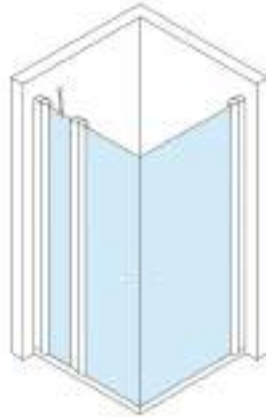
- N** 184. AMAZONA PARIS [D]
- 186. GUADALQUIVIR PROMETED [D]



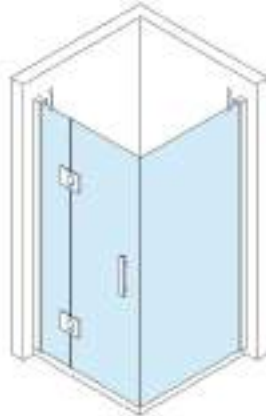
- N** 188. AMAZONA TETIS [D]
- 190. GUADALQUIVIR BOREÁS [D]



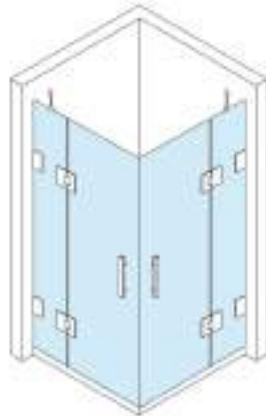
- N** 192. AMAZONA CARITES [D]
- 194. GUADALQUIVIR CLOTO [D]



- 196. EBRO LIVANA [D]



- N** 198. AMAZONA HYDRA [D]
- 200. GUADALQUIVIR SOFÍA [D]
- 202. EBRO PANDIA [D]





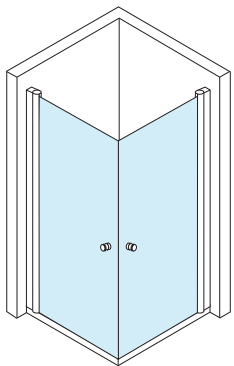
Angular  
ABATIBLE



184

ANGULAR  
ABATIBLE

Angular de 2 hojas: 2 hojas abatibles  
| Perfil aluminio cromo | Vidrio de 6 mm. transparente.



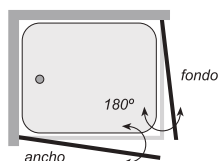
Escanear  
el código para  
descargar las  
fichas técnicas  
>>>



# Serie Amazona



## ANGULAR ABATIBLE 2 HOJAS [ 2 abatibles ]




### CARACTERÍSTICAS

- Perfil de aluminio.
- Colores estándar: cromo, blanco, blanco mate y negro mate.
- Colores especiales: oro mate, oro rosa, bronce, plata mate y carta RAL.
- Fabricación estándar con pomo.
- Vidrios disponibles: transparente, mate, carglass, azul, gris, master carré y decorado
- Vidrios decorados disponibles: ver páginas 272 a 276.
- Vidrios decorados color, blanco o negro disponibles: ver página 277
- Vidrio templado de seguridad 6 mm.
- Especificar ancho y fondo.
- Apertura: exterior e interior.
- Faciliten las medidas de fabricación.

[D]

## Paris [SA 35/06]



### TARIFA (blanco)

Medida (cm.) Hasta (ancho x fondo)	Vidrio incolore	Vidrio mate, carglass, azul, gris o master carré	Vidrio decorado
70 x 70	610 €	810 €	710 €
80 x 80	650 €	850 €	750 €
90 x 90	680 €	880 €	780 €

[DUCHA]



### SUPLEMENTOS DE TARIFA

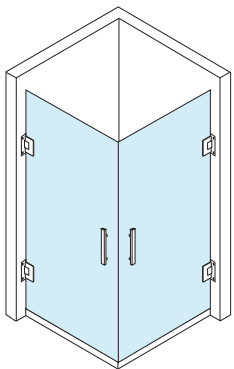
- **Incrementos en medidas superiores en alto:** cada 10 cm. de mampara +50 € en vidrio.
- **Incremento vidrio decorado blanco o negro:** (diseños en página 277).  
modelo Palillera: +250 €/mL. (Mínimo 1 mL)  
modelos Líneas, Cubes o Vintage: +180 €/mL. (Mínimo 1 mL.)
- **Incremento vidrio espejo:** bajo presupuesto.
- **Incremento vidrio con descuadre:** +70 € por cada vidrio.
- **Incremento de toallero:** +70€.



186

ANGULAR  
ABATIBLE

Angular de 2 hojas: 2 hojas abatibles  
| Bisagra cromo | Vidrio de 6 mm. transparente.

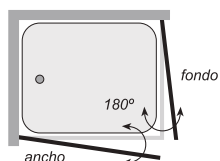


Escanear  
el código para  
descargar las  
fichas técnicas  
>>>



# Serie Guadalquivir

## ANGULAR ABATIBLE 2 HOJAS [ 2 abatibles ]




### CARACTERÍSTICAS

- Color disponible: bisagra cromo, oro, blanco mate y negro mate.
- Fabricación estándar con asa tirador.
- Vidrios disponibles para 6 mm.: transparente, mate, carglass, azul, gris, master carré y decorado.
- Vidrios disponibles para 8 mm.: transparente, mate y decorado.
- Vidrios decorados disponibles: ver páginas 272 a 276.
- Vidrios decorados color, blanco o negro disponibles: ver página 277
- Vidrio templado de seguridad 6 ó 8 mm.
- Apertura: exterior e interior (bisagras de vaivén).
- Disponibilidad de bisagra sólo apertura exterior.
- Especificar ancho y fondo.
- Faciliten las medidas del hueco.

[D]

## Prometeo [SG 75/05]



### TARIFA (cromo)

Medida (cm.) Hasta (ancho x fondo)	Vidrio 6 mm incolore	Vidrio 6 mm mate, carglass, azul, gris o master carré	Vidrio 6 mm decorado	Incremento 8 mm
70 x 70	700 €	900 €	790 €	+20%
80 x 80	730 €	930 €	820 €	+20%
90 x 90	750 €	950 €	840 €	+20%

[DUCHA]



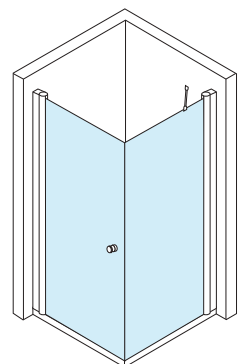
### SUPLEMENTOS DE TARIFA

- **Incrementos en medidas superiores en alto:** cada 10 cm. de mampara +50 € en vidrio en vidrio de 6 mm y +60 € en vidrio en vidrio de 8 mm
- **Incremento vidrio decorado blanco o negro** (diseños en página 277).  
modelo Palillera: +250 €/ml (Mínimo 1 ml).  
modelos Líneas, Cubes o Vintage: +180 €/ml. (Mínimo 1 ml).
- **Incremento vidrio espejo:** bajo presupuesto.
- **Incremento vidrio con descuadre:** +70 € por cada vidrio.
- **Incremento de toallero:** +70€.

188

ANGULAR  
ABATIBLE

Angular de 2 hojas: 1 hoja fija + 1 hoja abatible  
| Perfil aluminio cromo | Vidrio de 6 mm. transparente.



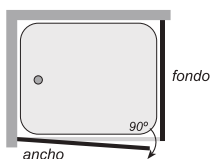
Escanear  
el código para  
descargar las  
fichas técnicas  
>>>



# Serie Amazona

NOVEDAD

## ANGULAR ABATIBLE 2 HOJAS [ 1 fija + 1 abatible ]

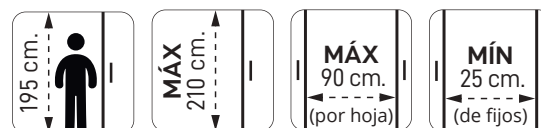


### CARACTERÍSTICAS

- Perfil de aluminio.
- Colores estándar: cromo, blanco, blanco mate y negro mate.
- Colores especiales: oro mate, oro rosa, bronce, plata mate y carta RAL.
- Fabricación estándar con pomo.
- Soporte de sujeción incluido.
- Vidrios disponibles: transparente, mate, carglass, azul, gris, master carré y decorado.
- Vidrios decorados disponibles: ver páginas 272 a 276.
- Vidrios decorados color, blanco o negro disponibles: ver página 277
- Vidrio templado de seguridad 6 mm.
- Especificar medida del fijo.
- Especificar ancho y fondo.
- Apertura: exterior.
- Faciliten las medidas de fabricación.

[D]

## Tetis [SA 35/07]



### TARIFA (blanco)

Medida (cm.) Hasta (ancho x fondo)	Vidrio incolore	Vidrio mate, carglass, azul, gris o master carré	Vidrio decorado
70 x 70	610 €	810 €	710 €
80 x 80	650 €	850 €	750 €
90 x 90	680 €	880 €	780 €

[DUCHA]



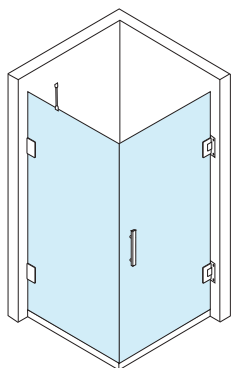
### SUPLEMENTOS DE TARIFA

- **Incrementos en medidas superiores en alto:** cada 10 cm. de mampara +50 € en vidrio.
- **Incremento vidrio decorado blanco o negro:** (diseños en página 277).  
modelo Palillera: +250 €/mL. (Mínimo 1 mL)  
modelos Líneas, Cubes o Vintage: +180 €/mL. (Mínimo 1 mL)
- **Incremento vidrio espejo:** bajo presupuesto.
- **Incremento vidrio con descuadre:** +70 € por cada vidrio.
- **Incremento de toallero:** +70€.

190

ANGULAR  
ABATIBLE

Angular de 2 hojas: 1 hoja fija + 1 hoja abatible  
| Bisagra cromo | Vidrio de 6 mm. transparente.

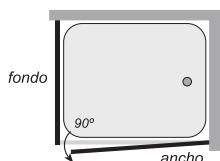


Escanear  
el código para  
descargar las  
fichas técnicas  
>>>



# Serie Guadalquivir

## ANGULAR ABATIBLE 2 HOJAS [ 1 fija + 1 abatible ]



### CARACTERÍSTICAS

- Color disponible: bisagra cromo, oro, blanco mate y negro mate.
- Fabricación estándar con asa tirador.
- Soporte de sujeción incluido.
- Vidrios disponibles para 6 mm.: transparente, mate, carglass, azul, gris, master carré y decorado.
- Vidrios disponibles para 8 mm.: transparente, mate y decorado.
- Vidrios decorados disponibles: ver páginas 272 a 276.
- Vidrios decorados color, blanco o negro disponibles: ver página 277
- Vidrio templado de seguridad 6 ó 8 mm.
- Especificar medida del fijo.
- Especificar ancho y fondo.
- Apertura: exterior (bisagras de vaivén).
- Disponibilidad de bisagra sólo apertura exterior.
- Faciliten las medidas del hueco.

[D]

## Boreas [SG 75/06]



### TARIFA (cromo)

Medida (cm.) Hasta (ancho x fondo)	Vidrio 6 mm incoloreo	Vidrio 6 mm mate, carglass, azul, gris o master carré	Vidrio 6 mm decorado	Incremento 8 mm
70 x 70	720 €	920 €	810 €	+20%
80 x 80	750 €	950 €	840 €	+20%
90 x 90	780 €	980 €	870 €	+20%

[DUCHA]



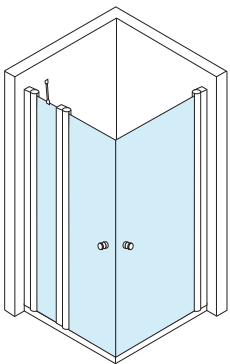
### SUPLEMENTOS DE TARIFA

- **Incrementos en medidas superiores en alto:** cada 10 cm. de mampara +50 € en vidrio en vidrio de 6 mm y +60 € en vidrio en vidrio de 8 mm
- **Incremento vidrio decorado blanco o negro:** (diseños en página 277).  
modelo Palillería: +250 €/mL. (Mínimo 1 mL)  
modelos Líneas, Cubes o Vintage: +180 €/mL. (Mínimo 1 mL)
- **Incremento vidrio espejo:** bajo presupuesto.
- **Incremento vidrio con descuadre:** +70 € por cada vidrio.
- **Incremento de toallero:** +70€.

192

ANGULAR  
ABATIBLE

Angular de 3 hojas: 1 hoja fija + 2 hojas abatibles  
| Perfil aluminio cromo | Vidrio de 6 mm. transparente.



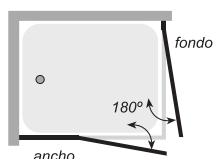
Escanear  
el código para  
descargar las  
fichas técnicas  
>>>



# Serie Amazona



## ANGULAR ABATIBLE 3 HOJAS [ 1 fija + 2 abatibles ]

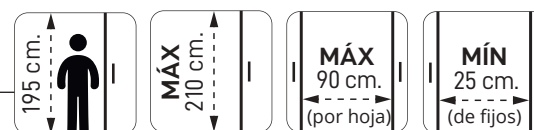


### CARACTERÍSTICAS

- Perfil de aluminio.
- Colores estándar: cromo, blanco, blanco mate y negro mate.
- Colores especiales: oro mate, oro rosa, bronce, plata mate y carta RAL.
- Fabricación estándar con pomo.
- Soporte de sujeción incluido.
- Vidrios disponibles: transparente, mate, carglass, azul, gris, master carré y decorado.
- Vidrios decorados disponibles: ver páginas 272 a 276.
- Vidrios decorados color, blanco o negro disponibles: ver página 277
- Vidrio templado de seguridad 6 mm.
- Especificar medida del fijo.
- Especificar ancho y fondo.
- Apertura: exterior e interior.
- Faciliten las medidas de fabricación.

[D]

## Carites [SA 35/12]



TARIFA (blanco)

Medida (cm.) Hasta (ancho x fondo)	Vidrio incolore	Vidrio mate, carglass, azul, gris o master carré	Vidrio decorado
90 x 90	700 €	900 €	850 €
120 x 90	740 €	940 €	890 €
150 x 90	830 €	1030 €	980 €

[DUCHA]



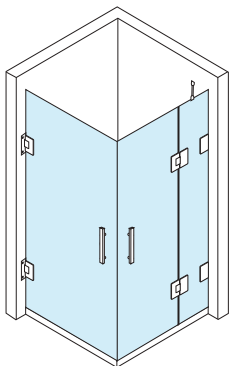
### SUPLEMENTOS DE TARIFA

- **Incrementos en medidas superiores en alto y en ancho:** cada 10 cm. de mampara +50 € en vidrio.
- **Incremento vidrio decorado blanco o negro:** (diseños en página 277).  
modelo Palillera: +250 €/mL. (Mínimo 1 mL)  
modelos Líneas, Cubes o Vintage: +180 €/mL. (Mínimo 1 mL)
- **Incremento vidrio espejo:** bajo presupuesto.
- **Incremento vidrio con descuadre:** +70 € por cada vidrio.
- **Incremento de toallero:** +70€.

194

ANGULAR  
ABATIBLE

Angular de 3 hojas: 1 hoja fija + 2 hojas abatibles  
| Bisagra cromo | Vidrio de 6 mm. gris.



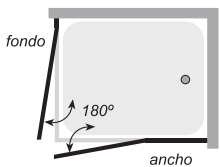
Escanear  
el código para  
descargar las  
fichas técnicas  
>>>



# Serie Guadalquivir

## ANGULAR ABATIBLE 3 HOJAS

[ 1 fija + 2 abatibles ]



### CARACTERÍSTICAS

- Color disponible: bisagra cromo, oro, blanco mate y negro mate.
- Fabricación estándar con asa tirador.
- Soporte de sujeción incluido.
- Vidrios disponibles para 6 mm: transparente, mate, carglass, azul, gris, master carré y decorado.
- Vidrios disponibles para 8 mm: transparente, mate y decorado.
- Vidrios decorados disponibles: ver páginas 272 a 276.
- Vidrios decorados color, blanco o negro disponibles: ver página 277
- Vidrio templado de seguridad 6 u 8 mm.
- Especificar medida del fijo.
- Especificar ancho y fondo.
- Apertura: exterior e interior (bisagras de vaivén).
- Disponibilidad de bisagra sólo apertura exterior.
- Faciliten las medidas del hueco.

[D]

## Cloto [SG 75/11]



TARIFA (cromo)

Medida (cm.) Hasta (ancho x fondo)	Vidrio 6 mm incoloreo	Vidrio 6 mm mate, carglass, azul, gris o master carré	Vidrio 6 mm decorado	Incremento 8 mm
90 x 90	1000 €	1200 €	1150 €	+20%
120 x 90	1080 €	1280 €	1230 €	+20%
150 x 90	1120 €	1320 €	1270 €	+20%

[DUCHA]



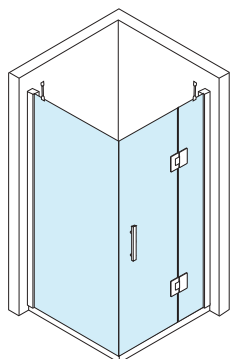
### SUPLEMENTOS DE TARIFA

- **Incrementos en medidas superiores en alto y ancho:** cada 10 cm. de mampara +50 € en vidrio en vidrio de 6 mm y +60 € en vidrio en vidrio de 8 mm
- **Incremento vidrio decorado blanco o negro:** (diseños en página 277).  
modelo Palillería: +250 €/mL. (Mínimo 1 mL)  
modelos Líneas, Cubes o Vintage: +180 €/mL. (Mínimo 1 mL)
- **Incremento vidrio espejo:** bajo presupuesto.
- **Incremento vidrio con descuadre:** +70 € por cada vidrio.
- **Incremento de toallero:** +70€.

196

ANGULAR  
ABATIBLE

Angular de 3 hojas: 2 hojas fijas + 1 hoja abatible  
| Perfil aluminio cromo | Vidrio de 6 mm. transparente.



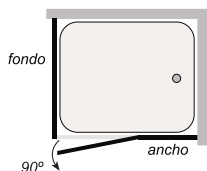
Escanear  
el código para  
descargar las  
fichas técnicas  
>>>



# Serie Ebro

## ANGULAR ABATIBLE 3 HOJAS

[ 2 fijas + 1 abatible ]



### CARACTERÍSTICAS

- Perfil de aluminio.
- Fabricación estándar con asa tirador.
- Color disponible: bisagra cromo, oro, blanco mate y negro mate.
- Soportes de sujeción incluido.
- Vidrios disponibles: transparente, mate, carglass, azul, gris, master carré y decorado.
- Vidrios decorados disponibles: ver páginas 272 a 276.
- Vidrios decorados color, blanco o negro disponibles: ver página 277
- Vidrio templado de seguridad 6 mm.
- Especificar medida de fijos.
- Especificar ancho y fondo.
- Apertura: exterior (bisagras de vaivén).
- Disponibilidad de bisagra sólo apertura exterior.
- Faciliten las medidas de fabricación.

[D]

## Livana [SE 95/07]



### TARIFA (cromo)

Medida (cm.) Hasta (ancho x fondo)	Vidrio incolore	Vidrio mate, carglass, azul, gris o master carré	Vidrio decorado
90 x 90	1000 €	1200 €	1150 €
120 x 90	1080 €	1280 €	1230 €
150 x 90	1120 €	1320 €	1270 €

[DUCHA]



### SUPLEMENTOS DE TARIFA

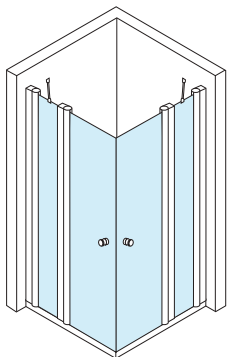
- **Incrementos en medidas superiores en alto y ancho:** cada 10 cm. de mampara +50 € en vidrio en vidrio de 6 mm
- **Incremento vidrio decorado blanco o negro:** (diseños en página 277).  
modelo Palillería: +250 €/mL. (Mínimo 1 mL)  
modelos Líneas, Cubes o Vintage: +180 €/mL. (Mínimo 1 mL)
- **Incremento vidrio espejo:** bajo presupuesto.
- **Incremento vidrio con descuadre:** +70 € por cada vidrio.
- **Incremento de toallero:** +70€.



198

ANGULAR  
ABATIBLE

Angular de 4 hojas: 2 hojas fijas + 2 hojas abatibles  
| Perfil aluminio cromo | Vidrio de 6 mm. transparente.



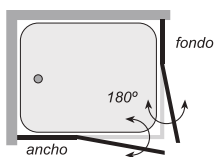
Escanear  
el código para  
descargar las  
fichas técnicas  
>>>



# Serie Amazona

NOVEDAD

## ANGULAR ABATIBLE 4 HOJAS [ 2 fijas + 2 abatibles ]

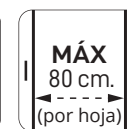



### CARACTERÍSTICAS

- Perfil de aluminio.
- Colores estándar: cromo, blanco, blanco mate y negro mate.
- Colores especiales: oro mate, oro rosa, bronce, plata mate y carta RAL.
- Fabricación estándar con pomo.
- Soporte de sujeción incluido.
- Vidrios disponibles: transparente, mate, carglass, azul, gris, master carré y decorado.
- Vidrios decorados disponibles: ver páginas 272 a 276.
- Vidrios decorados color, blanco o negro disponibles: ver página 277
- Vidrio templado de seguridad 6 mm.
- Especificar medida de fijos.
- Especificar ancho y fondo.
- Apertura: exterior e interior.
- Faciliten las medidas de fabricación.

[D]

## Hydra [SA 35/09]



### TARIFA (blanco)

Medida (cm.) Hasta (ancho x fondo)	Vidrio incolore	Vidrio mate, carglass, azul, gris o master carré	Vidrio decorado
70 x 70	740 €	940 €	920 €
80 x 80	770 €	970 €	950 €
90 x 90	800 €	1000 €	980 €
120 x 90	830 €	1030 €	1010 €
150 x 90	880 €	1080 €	1060 €

[DUCHA]



### SUPLEMENTOS DE TARIFA

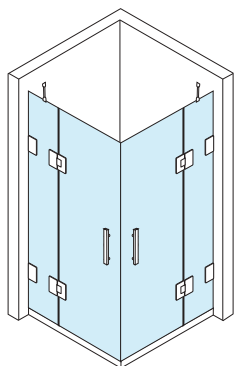
- Incrementos en medidas superiores en alto y ancho: cada 10 cm. de mampara +50 € en vidrio.
- Incremento vidrio decorado blanco o negro: (diseños en página 277).  
modelo Palillería: +250 €/mL (Mínimo 1 mL)  
modelos Líneas, Cubes o Vintage: +180 €/mL (Mínimo 1 mL)
- Incremento vidrio espejo: bajo presupuesto.
- Incremento vidrio con descuadre: +70 € por cada vidrio.
- Incremento de toallero: +70€.



200

ANGULAR  
ABATIBLE

Angular de 4 hojas: 2 hojas fijas + 2 hojas abatibles  
| Bisagra cromo | Vidrio de 6 mm. transparente

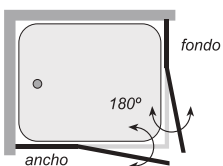


Escanear  
el código para  
descargar las  
fichas técnicas  
>>>



# Serie Guadalquivir

## ANGULAR ABATIBLE 4 HOJAS [ 2 fijas + 2 abatibles ]



### CARACTERÍSTICAS

- Color disponible: bisagra cromo, oro, blanco mate y negro mate.
- Fabricación estándar con asa tirador.
- Soportes de sujeción incluidos.
- Vidrios disponibles para 6 mm.: transparente, mate, carglass, azul, gris, master carré y decorado.
- Vidrios disponibles para 8 mm.: transparente, mate y decorado.
- Vidrios decorados disponibles: ver páginas 272 a 276.
- Vidrios decorados color, blanco o negro disponibles: ver página 277
- Vidrio templado de seguridad 6 ó 8 mm.
- Especificar medida de fijos.
- Especificar ancho y fondo.
- Apertura: exterior e interior (bisagras de vaivén).
- Disponibilidad de bisagra sólo apertura exterior.
- Faciliten las medidas del hueco.

[D]

## Sofía [SG 75/07]



### TARIFA (cromo)

Medida (cm.) Hasta (ancho x fondo)	Vidrio 6 mm incolore	Vidrio 6 mm mate, carglass, azul, gris o master carré	Vidrio 6 mm decorado	Incremento 8 mm
70 x 70	1080 €	1280 €	1260 €	+20%
80 x 80	1120 €	1320 €	1300 €	+20%
90 x 90	1160 €	1360 €	1340 €	+20%
120 x 90	1200 €	1400 €	1380 €	+20%
150 x 90	1250 €	1450 €	1430 €	+20%

[DUCHA]



### SUPLEMENTOS DE TARIFA

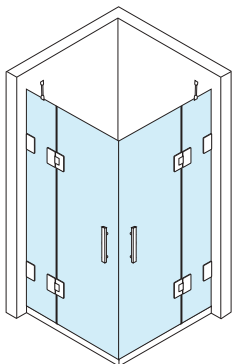
- **Incrementos en medidas superiores en alto y ancho:** cada 10 cm. de mampara +50 € en vidrio en vidrio de 6 mm y +60 € en vidrio en vidrio de 8 mm
- **Incremento vidrio decorado blanco o negro:** (diseños en página 277).  
modelo Palillería: +250 €/mL. (Mínimo 1 mL)  
modelos Líneas, Cubes o Vintage: +180 €/mL. (Mínimo 1 mL)
- **Incremento vidrio espejo:** bajo presupuesto.
- **Incremento vidrio con descuadre:** +70 € por cada vidrio.
- **Incremento de toallero:** +70€.



202

ANGULAR  
ABATIBLE

Angular de 4 hojas: 2 hojas fijas + 2 hojas abatibles  
| Bisagra cromo | Vidrio de 6 mm. transparente.



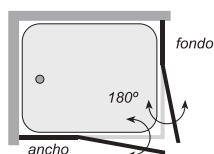
Escanear  
el código para  
descargar las  
fichas técnicas  
>>>



# Serie Ebro

## ANGULAR ABATIBLE 4 HOJAS

[ 2 fijas + 2 abatibles ]



### CARACTERÍSTICAS

- Perfil de aluminio
- Fabricación estándar con asa tirador.
- Color disponible: bisagra cromo, oro, blanco mate y negro mate.
- Soportes de sujeción incluido
- Vidrios disponibles: transparente, mate, carglass, azul, gris, master carré y decorado
- Vidrios decorados disponibles: ver páginas 272 a 276
- Vidrios decorados color, blanco o negro disponibles: ver página 277
- Vidrio templado de seguridad 6 mm.
- Especificar medida de fijos
- Apertura: exterior e interior (bisagras de vaivén).
- Disponibilidad de bisagra sólo apertura exterior.
- Faciliten las medidas de fabricación.

[D]

## Pandia [SE 95/05]



### TARIFA (cromo)

Medida (cm.) Hasta (ancho x fondo)	Vidrio incoloreo	Vidrio mate, carglass, azul, gris o master carré	Vidrio decorado
70 x 70	1080 €	1280 €	1260 €
80 x 80	1120 €	1320 €	1300 €
90 x 90	1160 €	1360 €	1340 €
120 x 90	1200 €	1400 €	1380 €
150 x 90	1250 €	1450 €	1430 €

[DUCHA]



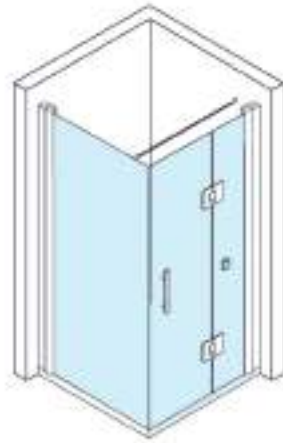
### SUPLEMENTOS DE TARIFA

- **Incrementos en medidas superiores en alto y ancho:** cada 10 cm. de mampara +50 € en vidrio en vidrio de 6 mm
- **Incremento vidrio decorado blanco o negro:** (diseños en página 277).  
modelo Palillería: +250 €/mL. (Mínimo 1 mL)  
modelos Líneas, Cubes o Vintage: +180 €/mL. (Mínimo 1 mL)
- **Incremento vidrio espejo:** bajo presupuesto.
- **Incremento vidrio con descuadre:** +70 € por cada vidrio.
- **Incremento de toallero:** +70€.

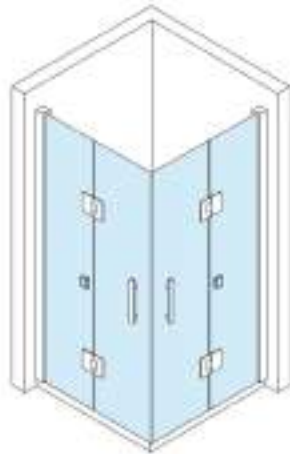
[D] DUCHA

[B] BAÑO

**N** 206. EBRO MOIRAS [D]



**N** 208. EBRO AQUEO [D]  
210. DANUBIO DÉDALO [D] - CLÍO [B]  
212. DANUBIO APOLO [D]





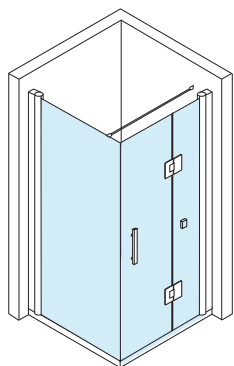
# Angular PLEGABLE

Angular de 3 hojas: 2 hojas plegables + 1 hoja fija lateral | Perfil aluminio cromo | Bisagras cromo | Vidrio de 6 mm. transparente



206

ANGULAR  
PLEGABLE



Escanear  
el código para  
descargar las  
fichas técnicas  
>>>

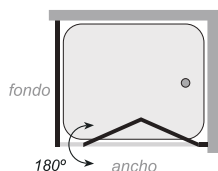


# Serie Ebro



## ANGULAR PLEGABLE 3 HOJAS

[ 2 plegables + 1 fija lateral ]



### CARACTERÍSTICAS

- Perfil de aluminio.
- Colores estándar: cromo, blanco mate y negro mate
- Colores especiales: oro mate, oro rosa, bronce, plata mate y carta RAL
- Soporte de sujeción incluido.
- Vidrios disponibles: transparente, mate, carglass, azul, gris, master carré y decorado.
- Vidrios decorados disponibles: ver páginas 272 a 276.
- Vidrios decorados color, blanco o negro disponibles: ver página 277
- Vidrio templado de seguridad 6 mm.
- Especificar ancho y fondo.
- Apertura: exterior e interior.
- Faciliten las medidas de fabricación.

[D]

## Moiras [SE 95/09]



TARIFA (cromo)

Medida (cm.) Hasta	Apertura	Vidrio 6 mm incolore	Vidrio 6 mm mate, carglass, azul, gris o master carré	Vidrio 6 mm decorado
70 x 70	58	880 €	1080 €	1015 €
90 x 90	78	900 €	1100 €	1035 €
100 x 100	88	930 €	1130 €	1065 €

[DUCHA]



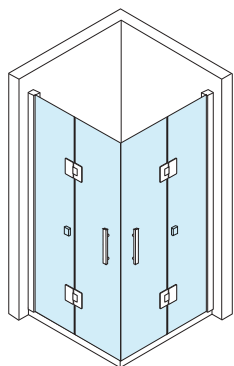
### SUPLEMENTOS DE TARIFA

- **Incrementos en medidas superiores en alto y ancho:** cada 10 cm. de mampara +50 € en vidrio.
- **Incremento vidrio decorado blanco o negro:** (diseños en página 277).  
modelo Palillería: +250 €/mL. (Mínimo 1 mL.)  
modelos Líneas, Cubes o Vintage: +180 €/mL. (Mínimo 1 mL.)
- **Incremento vidrio espejo:** bajo presupuesto.
- **Incremento de toallero:** +70€.
- **Incremento vidrio con descuadre:** +70 € por cada vidrio.

Angular de 4 hojas: 4 hojas plegables | Perfil aluminio cromo | Bisagras cromo | Vidrio de 6 mm. transparente

208

ANGULAR  
PLEGABLE



Escanear  
el código para  
descargar las  
fichas técnicas  
>>>

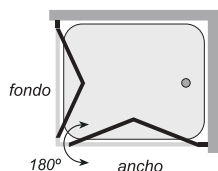


# Serie Ebro

NOVEDAD

## ANGULAR PLEGABLE 4 HOJAS

[ 4 plegables ]


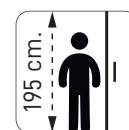


### CARACTERÍSTICAS

- Perfil de aluminio.
- Colores estándar: cromo, blanco mate y negro mate
- Colores especiales: oro mate, oro rosa, bronce, plata mate y carta RAL
- Vidrios disponibles: transparente, mate, carglass, azul, gris, master carré y decorado.
- Vidrios decorados disponibles: ver páginas 272 a 276.
- Vidrios decorados color, blanco o negro disponibles: ver página 277
- Vidrio templado de seguridad 6 mm.
- Especificar ancho y fondo.
- Apertura: exterior e interior.
- Faciliten las medidas de fabricación.

[D]

## Aqueo [SE 95/10]



TARIFA (cromo)

Medida (cm.) Hasta	Apertura	Vidrio 6 mm incolore	Vidrio 6 mm mate, carglass, azul, gris o master carré	Vidrio 6 mm decorado
70 x 70	58	1030 €	1230 €	1210 €
80 x 80	68	1060 €	1260 €	1240 €
90 x 90	78	1080 €	1280 €	1260 €
100 x 100	88	1100 €	1300 €	1280 €

[DUCHA]



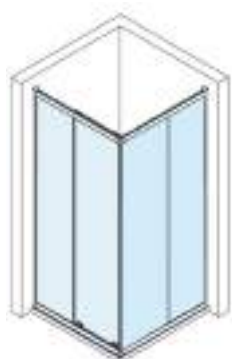
### SUPLEMENTOS DE TARIFA

- **Incrementos en medidas superiores en alto:** cada 10 cm. de mampara +50 € en vidrio.
- **Incremento vidrio decorado blanco o negro:** (diseños en página 277).  
modelo Palillera: +250 €/mL. (Mínimo 1 mL.)  
modelos Líneas, Cubes o Vintage: +180 €/mL. (Mínimo 1 mL.)
- **Incremento vidrio espejo:** bajo presupuesto.

Angular de 4 hojas: 2 hojas plegables + 2 hojas correderas (1 fija + 1 móvil) | Perfil aluminio plata brillo | Vidrio de 4 mm. transparente.

210

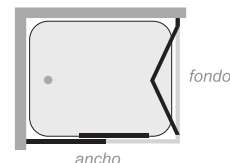
ANGULAR  
PLEGABLE



Escanear  
el código para  
descargar las  
fichas técnicas  
>>>



# Serie Danubio



**ANGULAR  
PLEGABLE  
4 HOJAS**  
[2 plegables  
+ 2 correderas  
(1 fija + 1 móvil)]

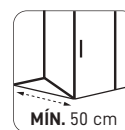
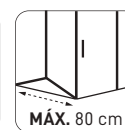
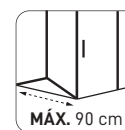
## CARACTERÍSTICAS

- Reversible.
- Perfil de aluminio.
- Colores estándar: blanco y plata brillo.
- Colores especiales: oro mate, oro rosa, bronce, plata mate, negro mate, blanco mate y carta RAL.
- Acrílicos disponibles: aqua irrompible y master carré.
- Vidrios disponibles: transparente, decorado, carglass y mate.
- Vidrios decorados disponibles: ver páginas 272 a 276.
- Vidrios decorados color, blanco o negro disponibles: ver página 277
- Vidrio templado de seguridad 4 mm.
- Especificar lado plegable.
- Faciliten las medidas de fabricación.



[D]

## Dédalo [SD 45/03]



TARIFA (blanco)

Medida (cm.) Hasta (ancho x fondo)	Apertura (cm.)	Acrílico aqua	Vidrio incolore	Vidrio mate o carglass	Vidrio decorado
<b>70 x 70</b> 67-70	55	490 €	580 €	630 €	680 €
<b>80 x 80</b> 77-80	67	520 €	610 €	660 €	710 €
<b>90 x 90</b> 87-90	78	540 €	620 €	670 €	720 €

[DUCHA]

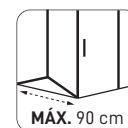
Color  
Especial  
+250 €

plata  
brillo  
+70 €

antical  
+60 €

[B]

## Clío [SD 40/03]



TARIFA (blanco)

**Tarifa en blanco para bañeras: - 5%**  
(incremento de antical y cambio de color mismo que en ducha)

[BAÑO]

## SUPLEMENTOS DE TARIFA

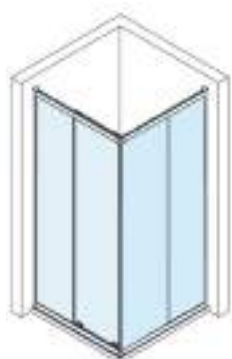
- **Incrementos en medidas superiores en alto:** cada 10 cm. de mampara +30 en acrílico / +50 € en vidrio.
- **Sustitución de acrílico o vidrio por espejo:** +90 € por hoja.
- **Incremento vidrio decorado blanco o negro:** (diseños en página 277).  
modelo Palilllería: +250 €/ml. (Mínimo 1 ml.)  
modelos Líneas, Cubes o Vintage: +180 €/ml. (Mínimo 1 ml.)

Angular de 4 hojas: 4 hojas plegables | Perfil aluminio plata brillo | Vidrio de 4 mm. transparente.



212

ANGULAR  
PLEGABLE



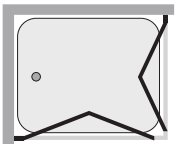
Escanear  
el código para  
descargar las  
fichas técnicas  
>>>



# Serie Danubio

## ANGULAR PLEGABLE 4 HOJAS

[ 4 plegables ]



### CARACTERÍSTICAS

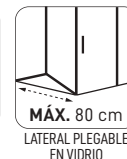
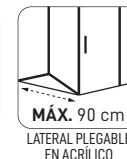
- Reversible.
- Perfil de aluminio.
- Colores estándar: blanco y plata brillo.
- Colores especiales: oro mate, oro rosa, bronce, plata mate, negro mate, blanco mate y carta RAL.
- Acrílicos disponibles: aqua irromplible y master carré.
- Vidrios disponibles: transparente, decorado, carglass y mate.
- Vidrios decorados disponibles: ver páginas 272 a 276.
- Vidrios decorados color, blanco o negro disponibles: ver página 277
- Vidrio templado de seguridad 4 mm.
- Faciliten las medidas de fabricación.



[D]

## Apolo [SD 45/04]

TARIFA (blanco)



Medida (cm.) Hasta (ancho x fondo)	Apertura (cm.)	Acrílico aqua	Vidrio incoloro	Vidrio mate o carglass	Vidrio decorado
70 x 70 67-70	69	490 €	580 €	630 €	680 €
80 x 80 77-80	83	520 €	610 €	660 €	710 €
90 x 90 87-90	95	540 €	620 €	670 €	720 €

[DUCHA]

Color Especial  
+250 €

plata  
brillo  
+70 €

antical  
+60 €

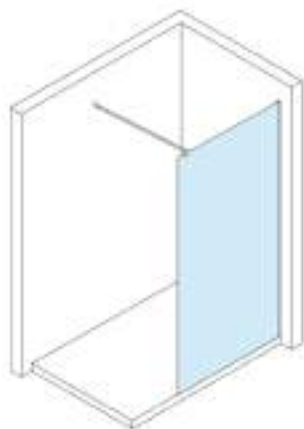
### SUPLEMENTOS DE TARIFA

- **Incrementos en medidas superiores en alto:** cada 10 cm. de mampara +30 en acrílico / +50 € en vidrio.
- **Sustitución de acrílico o vidrio por espejo:** +90 € por hoja.
- **Incremento vidrio decorado blanco o negro:** (diseños en página 277).  
modelo Palillera: +250 €/ml. (Mínimo 1 ml.)  
modelos Líneas, Cubes o Vintage: +180 €/ml. (Mínimo 1 ml.)

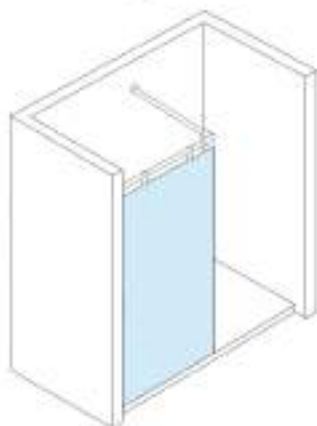
[D] DUCHA

[B] BAÑO

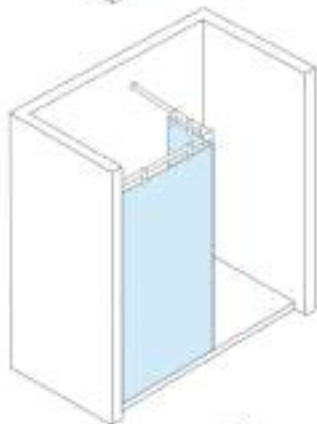
216. GUADALETE ZETO [D]



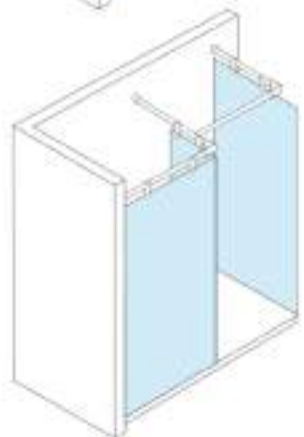
218. GUADALETE TESALIA [D]



220. GUADALETE FEBO [D]

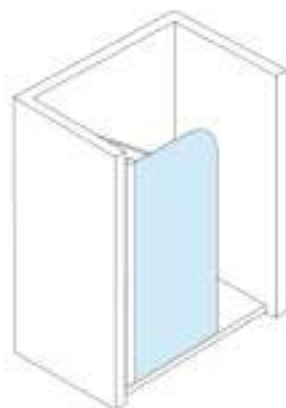


222. GUADALETE EGEO [D]



224. GUADALETE HESTIA [D]

226. GUADALETE LUNA [B]





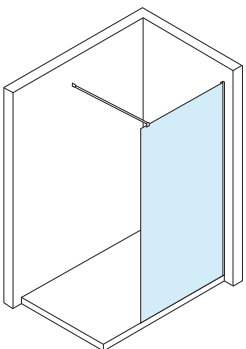
FIJOS

Frontal de 1 hoja: 1 hoja fija | Perfil aluminio negro mate | Vidrio de 6 mm. marco negro.



216

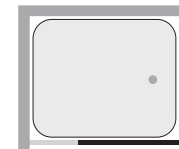
FIJOS



Escanear  
el código para  
descargar las  
fichas técnicas  
>>>



# Serie Guadalete



## FIJOS 1 HOJA FRONTAL [ 1 fija ]

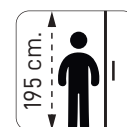
### CARACTERÍSTICAS

- Perfil de aluminio.
- Colores estándar: cromo, blanco mate y negro mate
- Colores especiales: oro mate, oro rosa, bronce, plata mate y carta RAL
- Vidrios disponibles para 6 mm: transparente, mate, carglass, azul, gris, master carré y decorado.
- Vidrios disponibles para 8 mm: transparente, mate y decorado.
- Vidrios decorados disponibles: ver páginas 272 a 276.
  - Hasta 90 cm: todos decorados.
  - Hasta 100 cm: decorados 201, 203, 205, 209, 210 y 211.
  - A partir de 100 cm: decorados consultar.
- Vidrios decorados color, blanco o negro disponibles: ver página 277
- Especificar posición del fijo: izquierda o derecha.
- Faciliten las medidas de fabricación.



[D]

## Zeto [SG 185/01]



### TARIFA (cromo)

Medida (cm.) Hasta	Vidrio 6 mm incoloreo	Vidrio 6 mm mate, carglass, azul, gris o master carré	Vidrio 6 mm decorado	Incremento 8 mm
90	330 €	480 €	390 €	+20%
100	350 €	500 €	410 €	+20%
120	390 €	540 €	-	+20%

[DUCHA]



### SUPLEMENTOS DE TARIFA

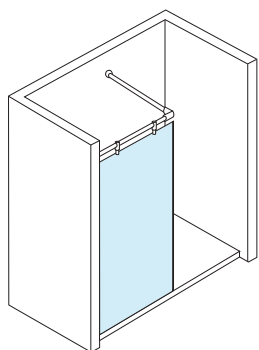
- **Incrementos en medidas superiores en alto:** cada 10 cm. de mampara +50 € en vidrio en vidrio de 6 mm y +60 € en vidrio en vidrio de 8 mm
- **Incremento vidrio decorado blanco o negro:** (diseños en página 277).  
modelo Palillería: +250 €/mL. (Mínimo 1 mL)  
modelos Líneas, Cubes o Vintage: +180 €/mL. (Mínimo 1 mL)
- **Incremento vidrio espejo:** bajo presupuesto.
- **Incremento vidrio con descuadre:** +70 € por cada vidrio.
- **Incremento de toallero:** +70€.

Frontal de 1 hoja: 1 hoja fija | Perfil cromo | Vidrio de 6 mm. transparente.



218

FIJOS




Escanear  
el código para  
descargar las  
fichas técnicas  
>>>



# Serie Guadalete

## FIJOS 1 HOJA FRONTAL [ 1 fija ]

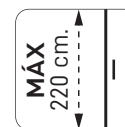


### CARACTERÍSTICAS

- Perfil de aluminio.
- Herrajes en acero inox. brillo
- Colores estándar: cromo, blanco mate y negro mate
- Colores especiales: oro mate, oro rosa, bronce, plata mate y carta RAL
- Vidrios disponibles para 6 mm: transparente, mate, carglass, azul, gris, master carré y decorado.
- Vidrios disponibles para 8 mm: transparente, mate y decorado.
- Vidrios decorados disponibles: ver páginas 272 a 276.
  - Hasta 90 cm: todos decorados.
  - Hasta 100 cm: decorados 201, 203, 205, 209, 210 y 211.
  - A partir de 100 cm: decorados consultar.
- Vidrios decorados color, blanco o negro disponibles: ver página 277
- Especificar posición del fijo: izquierda o derecha.
- Faciliten las medidas de fabricación.

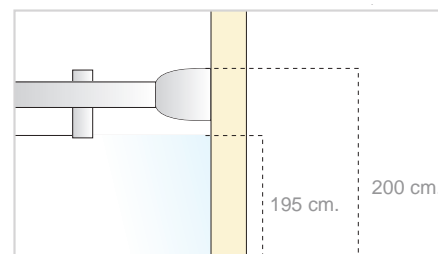
[D]

## Tesalia [SG 115/04]



### TARIFA (cromo)

Medida (cm.) Hasta	Vidrio 6 mm incolore	Vidrio 6 mm mate, carglass, azul, gris o master carré	Vidrio 6 mm decorado	Incremento 8 mm
90	530 €	680 €	690 €	+20%
120	580 €	730 €	640 €	+20%



[DUCHA]

### SUPLEMENTOS DE TARIFA

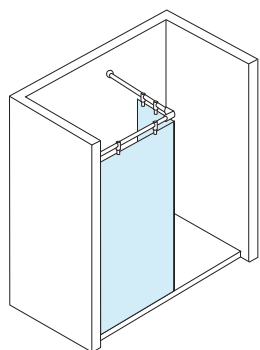
- **Incrementos en medidas superiores en alto:** cada 10 cm. de mampara +50 € en vidrio en vidrio de 6 mm y +60 € en vidrio en vidrio de 8 mm
- **Incremento vidrio decorado blanco o negro:** (diseños en página 277).  
modelo Patillería: +250 €/mL. (Mínimo 1 mL.)  
modelos Líneas, Cubes o Vintage: +180 €/mL. (Mínimo 1 mL.)
- **Incremento vidrio espejo:** bajo presupuesto.
- **Incremento vidrio con descuadre:** +70 € por cada vidrio.
- **Incremento de toallero:** +70€.

Frontal de 1 hoja: 1 hoja fija con ángulo | Perfil cromo | Vidrio de 6 mm. transparente.



220

FIJOS

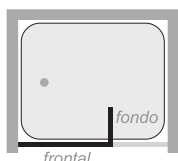


Escanear  
el código para  
descargar las  
fichas técnicas  
>>>



# Serie Guadalete

## FIJOS 1 HOJA FRONTAL [ 1 fija con ángulo ]



### CARACTERÍSTICAS

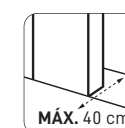
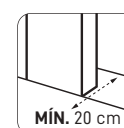
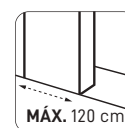
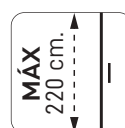
- Perfil de aluminio.
- Herrajes en acero inox. brillo
- Colores estándar: cromo, blanco mate y negro mate
- Colores especiales: oro mate, oro rosa, bronce, plata mate y carta RAL
- Vidrios disponibles para 6 mm: transparente, mate, carglass, azul, gris, master carré y decorado.
- Vidrios disponibles para 8 mm: transparente, mate y decorado.
- Vidrios decorados disponibles: ver páginas 272 a 276.
  - Hasta 90 cm: todos decorados.
  - Hasta 100 cm: decorados 201, 203, 205, 209, 210 y 211.
  - A partir de 100 cm: decorados consultar.
- Vidrios decorados color, blanco o negro disponibles: ver página 277
- Especificar posición del fijo: izquierda o derecha.
- Especificar medidas de los fijos.
- Faciliten las medidas de fabricación.

[D]

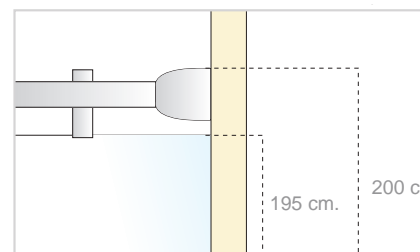
## Febo [SG 115/05]

### TARIFA (cromo)

Medida (cm.) Hasta (frontal x fondo)	Vidrio 6 mm incolore	Vidrio 6 mm mate, carglass, azul, gris o master carré	Vidrio 6 mm decorado	Incremento 8 mm
90 x 40	710 €	910 €	800 €	+20%
120 x 40	810 €	1010 €	890 €	+20%



FIJO FRONTAL FIJO FONDO FIJO FONDO



[DUCHA]

### SUPLEMENTOS DE TARIFA

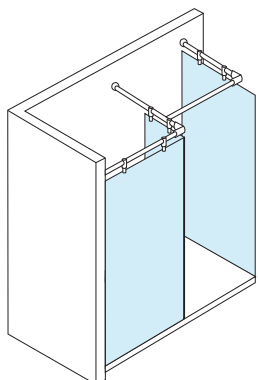
- **Incrementos en medidas superiores en alto:** cada 10 cm. de mampara +50 € en vidrio en vidrio de 6 mm y +60 € en vidrio en vidrio de 8 mm
- **Incremento vidrio decorado blanco o negro:** (diseños en página 277).  
modelo Palillería: +250 €/mL. (Mínimo 1 mL)  
modelos Líneas, Cubes o Vintage: +180 €/mL. (Mínimo 1 mL.)
- **Incremento vidrio espejo:** bajo presupuesto.
- **Incremento vidrio con descuadre:** +70 € por cada vidrio.
- **Incremento de toallero:** +70€.

Frontal de 1 hoja: 1 hoja fija con ángulo + 1 hoja fija lateral | Perfil cromo | Vidrio de 6 mm. transparente.



222

FIJOS



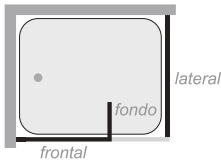
Escanear  
el código para  
descargar las  
fichas técnicas  
>>>



# Serie Guadalete

## FIJOS 1 HOJA FRONTAL

[ 1 fija con ángulo  
+ 1 fija lateral ]



### CARACTERÍSTICAS

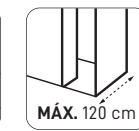
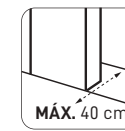
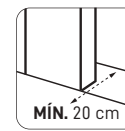
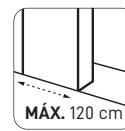
- Perfil de aluminio.
- Herrajes en acero inox. brillo
- Colores estándar: cromo, blanco mate y negro mate
- Colores especiales: oro mate, oro rosa, bronce, plata mate y carta RAL
- Vidrios disponibles para 6 mm: transparente, mate, carglass, azul, gris, master carré y decorado.
- Vidrios disponibles para 8 mm: transparente, mate y decorado.
- Vidrios decorados disponibles: ver páginas 272 a 276.
  - Hasta 90 cm: todos decorados
  - Hasta 100 cm: decorados 201, 203, 205, 209, 210 y 211
  - A partir de 100 cm: decorados no disponibles
- Vidrios decorados color, blanco o negro disponibles: ver página 277
- Especificar posición del fijo lateral: izquierda o derecha.
- Especificar medidas de los fijos.
- Faciliten las medidas de fabricación.

[D]

## Egeo [SG 115/06]

TARIFA (cromo)

Medida (cm.) Hasta (frontal x fondo x lateral)	Vidrio 6 mm incolore	Vidrio 6 mm mate, carglass, azul, gris o master carré	Vidrio 6 mm decorado	Incremento 8 mm
90 x 40 x 90	990 €	1190 €	1125 €	+20%
120 x 40 x 90	1110 €	1310 €	1245 €	+20%



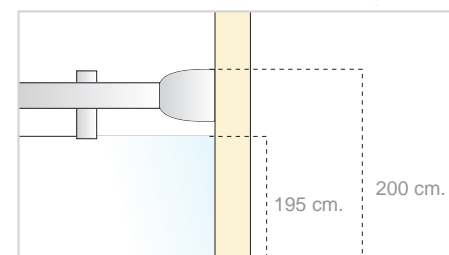
FIJO FRONTAL

FIJO FONDO

FIJO FONDO

FIJO LATERAL

[DUCHA]



### SUPLEMENTOS DE TARIFA

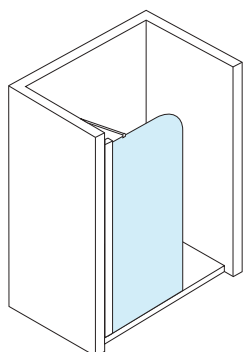
- **Incrementos en medidas superiores en alto:** cada 10 cm. de mampara +50 € en vidrio en vidrio de 6 mm y +60 € en vidrio en vidrio de 8 mm
- **Incremento vidrio decorado blanco o negro:** (diseños en página 277).  
modelo Palillería: +250 €/ml. (Mínimo 1 ml.)  
modelos Líneas, Cubes o Vintage: +180 €/ml. (Mínimo 1 ml.)
- **Incremento vidrio espejo:** bajo presupuesto.
- **Incremento vidrio con descuadre:** +70 € por cada vidrio.
- **Incremento de toallero:** +70€.

Frontal de 1 hoja: 1 hoja fija | Perfil cromo | Vidrio de 6 mm. azul.



224

FIJOS

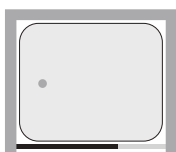


Escanear  
el código para  
descargar las  
fichas técnicas  
>>>



# Serie Guadalete

## FIJOS 1 HOJA FRONTAL [ 1 fija ]




### CARACTERÍSTICAS

- Perfil de aluminio.
- Colores estándar: cromo, blanco mate y negro mate
- Colores especiales: oro mate, oro rosa, bronce, plata mate y carta RAL
- Vidrios disponibles: transparente, mate, carglass, azul, gris, master carré y decorado.
- Vidrios decorados disponibles: ver páginas 272 a 276.
  - Hasta 90 cm: todos decorados.
  - Hasta 100 cm: decorados 201, 203, 205, 209, 210 y 211.
  - A partir de 100 cm: decorados consultar.
- Vidrios decorados color, blanco o negro disponibles: ver página 277
- Vidrio templado de seguridad 6 mm.
- Especificar posición del fijo: izquierda o derecha.
- Soporte de sujeción incluido.
- Faciliten las medidas de fabricación.

[D]

## Hestia [SG 95/01]

TARIFA (cromo)



Medida (cm.) Hasta	Vidrio incolore	Vidrio mate, carglass, azul, gris o master carré	Vidrio decorado
85	380 €	530 €	440 €

Negro  
Blanco  
MATE  
+80 €

Color  
Especial  
+80 €

antical  
+30 €

[DUCHA]



### SUPLEMENTOS DE TARIFA

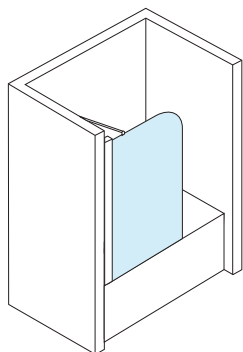
- **Incrementos en medidas superiores en alto:** cada 10 cm. de mampara +50 € en vidrio en vidrio de 6 mm
- **Incremento vidrio decorado blanco o negro:** (diseños en página 277).  
 modelo Patillería: +250 €/mL. (Mínimo 1 mL.)  
 modelos Líneas, Cubes o Vintage: +180 €/mL. (Mínimo 1 mL.)
- **Incremento vidrio espejo:** bajo presupuesto.
- **Incremento vidrio con descuadre:** +70 € por cada vidrio.
- **Incremento de toallero:** +70€.

Frontal de 1 hoja: 1 hoja fija | Perfil cromo | Vidrio de 6 mm. decorado nº 209.



226

FIJOS

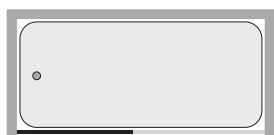


Escanear  
el código para  
descargar las  
fichas técnicas  
>>>



# Serie Guadalete

## FIJOS 1 HOJA FRONTAL [ 1 fija ]



### CARACTERÍSTICAS

- Perfil de aluminio.
- Colores estándar: cromo, blanco mate y negro mate
- Colores especiales: oro mate, oro rosa, bronce, plata mate y carta RAL
- Soporte de sujeción incluido.
- Vidrios disponibles para 6 mm: transparente, mate, carglass, azul, gris, master carré y decorado.
- Vidrios decorados disponibles: ver páginas 272 a 276.
- Vidrios decorados color, blanco o negro disponibles: ver página 277
- Vidrio templado de seguridad 6 mm.
- Especificar posición del fijo: izquierda o derecha.
- Faciliten las medidas de fabricación.

[B]

## Luna [SG 90/01]



### TARIFA (cromo)

Medida (cm.) Hasta	Vidrio incolore	Vidrio mate, carglass, azul, gris o master carré	Vidrio decorado
85	320 €	420 €	380 €

[BAÑO]



### SUPLEMENTOS DE TARIFA

- **Incrementos en medidas superiores en alto y ancho:** cada 10 cm. de mampara +50 € en vidrio en vidrio de 6 mm
- **Incremento vidrio decorado blanco o negro:** (diseños en página 277).  
modelo Palillería: +250 €/mL. (Mínimo 1 mL.)  
modelos Líneas, Cubes o Vintage: +180 €/mL. (Mínimo 1 mL.)
- **Incremento vidrio espejo:** bajo presupuesto.
- **Incremento vidrio con descuadre:** +70 € por cada vidrio.
- **Incremento de toallero:** +70€.

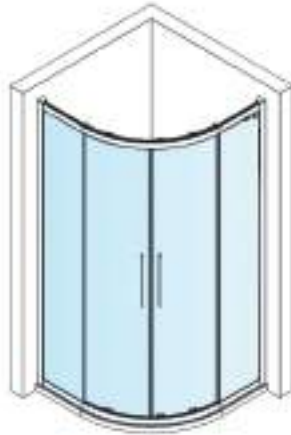
[D] DUCHA

[B] BAÑO

230. GUADIANA AQUILES [D]

232. SENA CAURA [D]

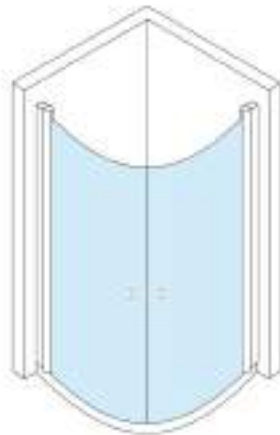
234. SENA DELFOS [D]



**N** 236. AMAZONA NEMEA [D]

**N** 238. AMAZONA ODISEA [B]

**N** 240. AMAZONA PERSEO [B]





# SEMI- CIRCULARES

Semicircular de 4 hojas: 2 hojas fijas + 2 hojas móviles | Perfil aluminio cromo | Vidrio de 6 mm. transparente.



230

SEMI-CIRCULAR



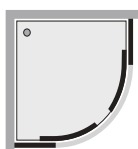
Escanear  
el código para  
descargar las  
fichas técnicas  
>>>



# Serie Guadiana

## SEMICIRCULAR 4 HOJAS

[ 2 fijas + 2 móviles ]



### CARACTERÍSTICAS

- Reversible.
- Perfil aluminio.
- Colores estándar: cromo, blanco mate y negro mate
- Colores especiales: oro mate, oro rosa, bronce, plata mate y carta RAL
- Vidrios disponibles: transparente, mate y decorado.
- Vidrios decorados disponibles: 200, 201, 202, 203, 204, 205, 206, 208, 209, 210, 211 y 212.
- Vidrios decorados color no disponibles.
- Vidrio templado de seguridad 6 mm.
- Faciliten las medidas de fabricación.
- Fabricación estándar: radio Roca o ideal estándar (ante la duda, enviar plantilla).

[D]

## Aquiles [SG 55/05]



TARIFA (cromo)

Medida (cm.) Hasta	Apertura (cm.)	Vidrio incolore	Vidrio decorado
80 77 - 80	47	690 €	810 €
90 87 - 90	52	730 €	850 €

[DUCHA]



### SUPLEMENTOS DE TARIFA

- Cambio medidas o curva según plantilla: 160 €.
- Cortar o alargar 1 lado: +80 € por cada 10 cm.
- Cortar o alargar 2 lados: +160 € por cada 10 cm.

Semicircular de 4 hojas: 2 hojas fijas + 2 hojas móviles | Perfil aluminio plata brillo | Vidrio de 4 mm. transparente.



232

SEMI-CIRCULAR



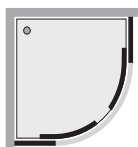
Escanear el código para descargar las fichas técnicas >>>



# Serie Sena

## SEMICIRCULAR 4 HOJAS

[ 2 fijas + 2 móviles ]



### CARACTERÍSTICAS

- Reversible.
- Perfil aluminio.
- Colores estándar: blanco y plata brillo.
- Colores especiales: oro mate, oro rosa, bronce, plata mate, negro mate, blanco mate y carta RAL.
- Fabricación estándar: radio Roca o ideal estándar (ante la duda, enviar plantilla). Para 75 cm en curva ideal estándar, consultar.
- Fabricación estándar: solo en acrílico aqua irrompible (no disponible en otros acrílicos).
- Fabricación en vidrio solo disponible en altura de 195 cm.
- Vidrios disponibles: transparentes y decorado.
- Vidrios decorados disponibles: 200, 201, 202, 203, 204, 205, 206, 208, 209, 210, 211 y 212.
- Vidrios decorados color no disponibles.
- Vidrio templado de seguridad 4 mm.
- Faciliten las medidas de fabricación.

[D]

## Caura [SS 15/04]



TARIFA (blanco)

Medida (cm.) Hasta (ancho x fondo)	Apertura (cm.)	Acrílico aqua	Vidrio incolore	Vidrio decorado
75 (72 - 75)	42	470 €	540 €	660 €
80 (77 - 80)	42	470 €	540 €	660 €
90 (87 - 90)	50	470 €	540 €	660 €

[DUCHA]

Color  
Especial  
+250 €

plata  
brillo  
+100 €

antical  
+60 €

### SUPLEMENTOS DE TARIFA

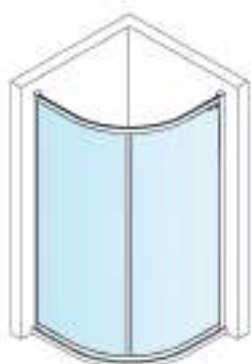
- Cambio medidas o curva según plantilla: 120 €.
- Cortar o alargar 1 lado: +50 € por cada 10 cm.
- Cortar o alargar 2 lados: +100 € por cada 10 cm.

Semicircular de 2 hojas: 1 hoja fija + 1 hoja móvil | Perfil aluminio plata brillo | Acrílico Aqua.



234

SEMI-CIRCULAR



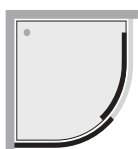
Escanear el código para descargar las fichas técnicas >>>



# Serie Sena

## SEMICIRCULAR 2 HOJAS

[ 1 fija + 1 móvil ]



### CARACTERÍSTICAS

- Reversible.
- Perfil aluminio.
- Colores estándar: blanco y plata brillo.
- Colores especiales: oro mate, oro rosa, bronce, plata mate, negro mate, blanco mate y carta RAL.
- Fabricación estándar: radio Roca o ideal estándar (ante la duda, enviar plantilla).
- Fabricación estándar: solo en acrílico aqua irrompible (no disponible en otros acrílicos).
- Solo disponible en acrílico Aqua.
- Faciliten las medidas de fabricación.

[D]

## Delfos [SS 15/05]



TARIFA (blanco)

Medida (cm.) Hasta (ancho x fondo)	Apertura (cm.)	Acrílico aqua
80 (77 - 80)	45	620 €
90 (87 - 90)	55	620 €

[DUCHA]

Color  
Especial  
+250 €

plata  
brillo  
+100 €

antical  
+60 €

### SUPLEMENTOS DE TARIFA

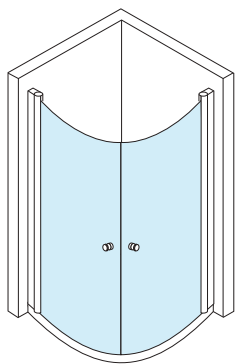
- Incrementos en medidas superiores en alto y ancho: +30 € por cada 10 cm de mampara en acrílico.

Semicircular de 2 hojas: 2 hojas abatibles | Perfil aluminio cromo | Vidrio de 6 mm. transparente.



236

SEMI-  
CIRCULAR



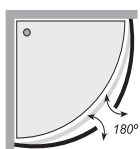
Escanear  
el código para  
descargar las  
fichas técnicas  
>>>



# Serie Amazona



## SEMICIRCULAR 2 HOJAS [ 2 abatibles ]



### CARACTERÍSTICAS

- Perfil aluminio.
- Colores estándar: cromo, blanco, blanco mate y negro mate.
- Colores especiales: oro mate, oro rosa, bronce, plata mate y carta RAL.
- Fabricación estándar con pomo.
- Vidrios disponibles: transparente y decorado.
- Vidrios decorados disponibles: 200, 201, 202, 203, 204, 205, 206, 208, 209, 210, 211 y 212.
- Vidrios decorados color no disponibles.
- Vidrio templado de seguridad 6 mm.
- Solo disponible en altura estándar.
- Solo disponible en radio Roca.
- Apertura: exterior e interior.
- Faciliten las medidas de fabricación.

[D]

## Nemea [SA 35/03]



TARIFA (blanco)

Medida (cm.) Hasta	Vidrio incolore	Vidrio decorado
80 x 80	930 €	1100 €
90 x 90	990 €	1160 €

[DUCHA]

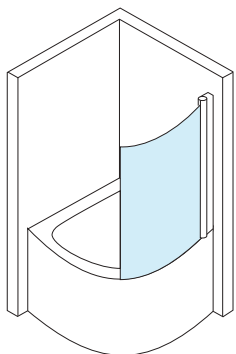


Semicircular de 1 hoja curva: 1 hoja abatible | Perfil aluminio cromo | Vidrio de 6 mm. transparente.



238

SEMI-CIRCULAR



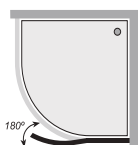
Escanear el código para descargar las fichas técnicas >>>



# Serie Amazona

NOVEDAD

## SEMICIRCULAR 1 HOJA CURVA [ 1 abatible ]



### CARACTERÍSTICAS

- Perfil aluminio.
- Colores estándar: cromo, blanco, blanco mate y negro mate.
- Colores especiales: oro mate, oro rosa, bronce, plata mate y carta RAL.
- Fabricación estándar sin pomo.
- Vidrios disponibles: transparente y decorado.
- Vidrios decorados disponibles: 200, 201, 202, 203, 204, 205, 206, 208, 209, 210, 211 y 212.
- Vidrios decorados color no disponibles.
- Vidrio templado de seguridad 6 mm.
- Fabricación estándar no disponible en otras medidas.
- Radio bañera: 125 cm.
- Para comprobar la mampara se adapta al radio de su bañera, remítanos la plantilla de la misma.
- Especificar sujeción de hoja: izquierda o derecha.
- Apertura: exterior e interior.

[B]

## Odisea [SA 30/07]



TARIFA (blanco)

Medida (cm.)	Vidrio incoloro	Vidrio decorado
92	570 €	630 €

[BAÑO]

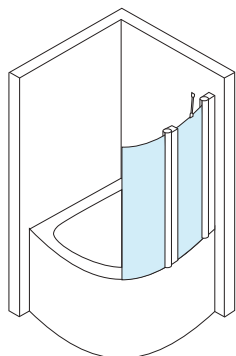


Semicircular de 2 hojas: 1 hoja fija + 1 hoja curva abatible | Perfil aluminio cromo | Vidrio de 6 mm. transparente.



240

SEMI-CIRCULAR



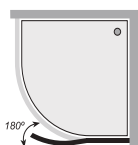
Escanear el código para descargar las fichas técnicas >>>



# Serie Amazona

NOVEDAD

## SEMICIRCULAR 2 HOJAS [ 1 fija + 1 curva abatible ]



### CARACTERÍSTICAS

- Perfil aluminio.
- Colores estándar: cromo, blanco, blanco mate y negro mate.
- Colores especiales: oro mate, oro rosa, bronce, plata mate y carta RAL.
- Fabricación estándar sin pomo.
- Vidrios disponibles: transparente y decorado.
- Vidrios decorados disponibles: 200, 201, 202, 203, 204, 205, 206, 207, 208, 209, 210, 211 y 212.
- Vidrios decorados color no disponibles.
- Vidrio templado de seguridad 6 mm.
- Radio bañera: 125 cm.
- Para comprobar la mampara se adapta al radio de su bañera, remítanos la plantilla de la misma.
- Especificar sujeción de hoja: izquierda o derecha.
- Especificar medidas del fijo.
- Apertura: exterior e interior.

[B]

## Perseo [SA 30/08]



TARIFA (blanco)

Medida (cm.) Hasta	Vidrio incolore	Vidrio decorado
127 (40 fijo - 87 hoja)	740 €	820 €

[BAÑO]



### SUPLEMENTOS DE TARIFA

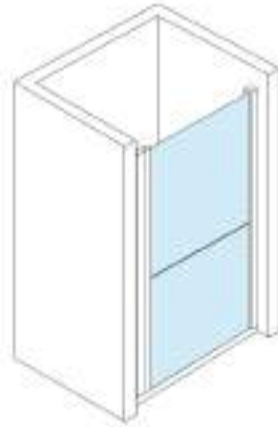
- Incrementos en medidas superiores en ancho: cada 10 cm. de mampara +50 € en vidrio.

[D] DUCHA

[B] BAÑO



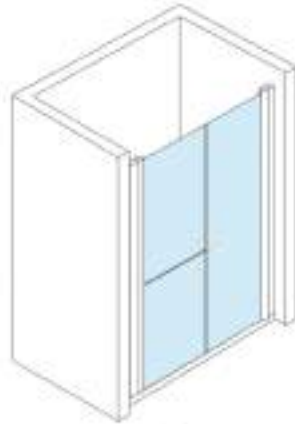
**N** 244. ELBA ÁGAVE [D]



**N** 246. ELBA EUROPA [D]

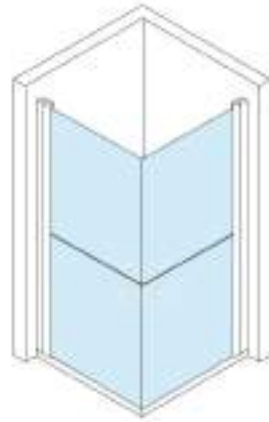
**N** 248. ELBA DORA [D]

**N** 250. ELBA CIBELES [D]



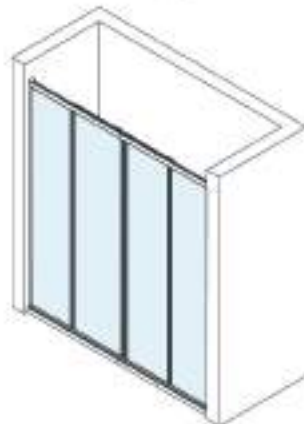
**N** 252. ELBA FAUNO [D]

**N** 254. ELBA SENTIA [D]

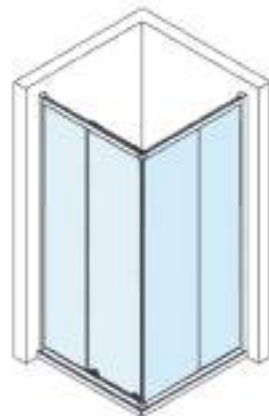


256. ELBA EDIPO [D]

256. ELBA NÉMESIS [D]



256. ELBA CÍCLOPE [D]





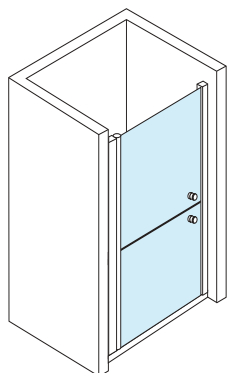
Movilidad  
REDUCIDA

Frontal de 1 hoja: 1 hoja abatible dividida en dos | Perfil aluminio cromo | Vidrio de 6 mm. transparente.



244

MOVILIDAD  
REDUCIDA



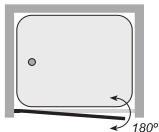
Escanear  
el código para  
descargar las  
fichas técnicas  
>>>



# Serie Elba

## FRONTAL ABATIBLE 1 HOJA

[1 abatible dividida en dos]



### CARACTERÍSTICAS

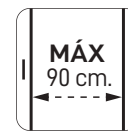
- Perfil de aluminio.
- Colores estándar: cromo, blanco mate y negro mate
- Colores especiales: oro mate, oro rosa, bronce, plata mate y carta RAL
- Fabricación estándar con pomo.
- Vidrios disponibles: transparente, carglass, mate, azul, gris, master carré y decorado.
- Vidrios decorados disponibles: ver página 266 a 269.
- Vidrios decorados color, blanco o negro disponibles: ver página 277
- Vidrio templado de seguridad 6 mm.
- Especificar sujeción de la hoja: izquierda o derecha.
- Apertura: exterior e interior.
- Faciliten las medidas de fabricación.
- Cierre magnético incluido.
- Indicar la altura de la división.
- FIJO LATERAL:
  - Ancho máx. de fabricación 100 cm.
  - Altura máx. de fabricación 210 cm.
  - Especificar posición: izquierda o derecha
  - Esquinero incluido.
  - Soporte de sujeción incluido.

MOVILIDAD REDUCIDA



[D]

## Ágave [SE 145/10]



### TARIFA SE 145/10 (blanco)

Medida (cm.) Hasta	Apertura (cm.)	Vidrio incoloro	Vidrio mate, carglass, azul, gris o master carré	Vidrio decorado
90	80	510 €	660 €	600 €



### TARIFA FIJO LATERAL SA 35/15 (blanco)

Medida (cm.) Hasta	Vidrio incoloro	Vidrio mate, carglass, azul, gris o master carré	Vidrio decorado
30	250 €	400 €	310 €
50	280 €	430 €	340 €
70	290 €	440 €	350 €
90	300 €	450 €	360 €



FIJO LATERAL

FIJO LATERAL

FIJO LATERAL

FIJO LATERAL

[DUCHA]



### SUPLEMENTOS DE TARIFA (aplicable también al fijo)

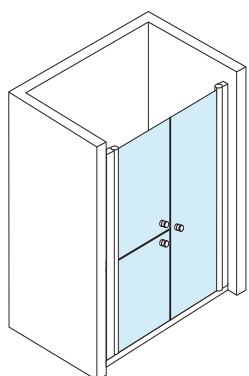
- **Incrementos en medidas superiores en alto:** cada 10 cm. de mampara +50 € en vidrio.
- **Incremento vidrio decorado blanco o negro:** (diseños en página 277).  
 modelo Palillera: +250 €/mL. (Mínimo 1 mL)  
 modelos Líneas, Cubes o Vintage: +180 €/mL. (Mínimo 1 mL)
- **Incremento vidrio espejo:** bajo presupuesto.
- **Incremento vidrio con descuadre:** +70 € por cada vidrio de 6 mm.
- **Incremento de toallero:** +70€.

Frontal de 2 hojas: 2 hojas abatibles (1 móvil dividida en dos) | Perfil aluminio cromo | Vidrio de 6 mm. transparente.



246

MOVILIDAD  
REDUCIDA

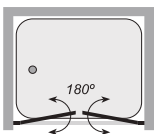


Escanear  
el código para  
descargar las  
fichas técnicas  
>>>



# Serie Elba

FRONTAL  
ABATIBLE  
**2 HOJAS**  
[2 abatibles  
(1 móvil dividida en dos)]



## CARACTERÍSTICAS

- Perfil de aluminio.
- Colores estándar: cromo, blanco mate y negro mate
- Colores especiales: oro mate, oro rosa, bronce, plata mate y carta RAL
- Fabricación estándar con pomo.
- Vidrios disponibles: transparente, carglass, mate, azul, gris, master carré y decorado.
- Vidrios decorados disponibles: ver página 266 a 269.
- Vidrios decorados color, blanco o negro disponibles: ver página 277
- Vidrio templado de seguridad 6 mm.
- Apertura: exterior e interior.
- Faciliten las medidas de fabricación.
- Especificar la hoja dividida en dos: izquierda o derecha.
- Indicar la altura de la división.
- FIJO LATERAL:
  - Ancho máx. de fabricación 100 cm.
  - Altura máx. de fabricación 210 cm.
  - Especificar posición: izquierda o derecha
  - Esquinero incluido.
  - Soporte de sujeción incluido.

MOVILIDAD  
REDUCIDA




NOVEDAD



[D]

## Europa [SE 145/09]



TARIFA SE 145/09 (blanco)

Medida (cm.) Hasta	Apertura (cm.)	Vidrio incolore	Vidrio mate, carglass, azul, gris o master carré	Vidrio decorado
90	76	640 €	840 €	780 €
130	116	720 €	920 €	860 €



TARIFA FIJO LATERAL SA 35/15 (blanco)

Medida (cm.) Hasta	Vidrio incolore	Vidrio mate, carglass, azul, gris o master carré	Vidrio decorado
30	250 €	400 €	310 €
50	280 €	430 €	340 €
70	290 €	440 €	350 €
90	300 €	450 €	360 €



[DUCHA]

SUPLEMENTOS DE TARIFA (aplicable también al fijo)

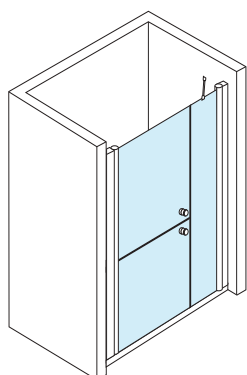
- Incrementos en medidas superiores en alto y ancho: cada 10 cm. de mampara +50 € en vidrio.
- Incremento vidrio decorado blanco o negro: (diseños en página 277).  
modelo Palillera: +250 €/mL. (Mínimo 1 mL)  
modelos Líneas, Cubes o Vintage: +180 €/mL. (Mínimo 1 mL)
- Incremento vidrio espejo: bajo presupuesto.
- Incremento vidrio con descuadre: +70 € por cada vidrio de 6 mm.
- Incremento de toallero: +70€.

Frontal de 2 hojas: 1 hoja fija + 1 abatible (dividida en dos) | Perfil aluminio cromo | Vidrio de 6 mm. transparente.



248

MOVILIDAD  
REDUCIDA

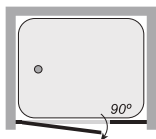


Escanear  
el código para  
descargar las  
fichas técnicas  
>>>



# Serie Elba

**FRONTAL  
ABATIBLE  
2 HOJAS**  
[1 fija + 1 abatible  
(dividida en dos)]



## CARACTERÍSTICAS

- Perfil de aluminio.
- Colores estándar: cromo, blanco, blanco mate y negro mate.
- Colores especiales: oro mate, oro rosa, bronce, plata mate y carta RAL.
- Fabricación estándar con pomo.
- Vidrios disponibles: transparente, carglass, mate, azul, gris, master carré y decorado.
- Vidrios decorados disponibles: ver página 266 a 269.
- Vidrios decorados color, blanco o negro disponibles: ver página 277
- Vidrio templado de seguridad 6 mm.
- Especificar sujeción de la hoja: izquierda o derecha.
- Especificar medidas del fijo.
- Apertura: exterior o interior.
- Soporte de sujeción incluido.
- Faciliten las medidas de fabricación.
- Indicar la altura de la división.
- FIJO LATERAL:
  - Ancho máx. de fabricación 100 cm.
  - Altura máx. de fabricación 210 cm.
  - Especificar posición: izquierda o derecha
  - Esquinero incluido.
  - Soporte de sujeción incluido.

MOVILIDAD  
REDUCIDA



NOVEDAD

[D]

## Dora [SE 145/01]



TARIFA SE 145/01 (blanco)

Medida (cm.) Hasta	Vidrio incolore	Vidrio mate, carglass, azul, gris o master carré	Vidrio decorado
90	670 €	870 €	800 €
130	710 €	910 €	840 €



TARIFA FIJO LATERAL SA 35/15 (blanco)

Medida (cm.) Hasta	Vidrio incolore	Vidrio mate, carglass, azul, gris o master carré	Vidrio decorado
30	250 €	400 €	310 €
50	280 €	430 €	340 €
70	290 €	440 €	350 €
90	300 €	450 €	360 €



FIJO LATERAL

FIJO LATERAL

FIJO LATERAL

FIJO LATERAL

[DUCHA]

SUPLEMENTOS DE TARIFA (aplicable también al fijo)

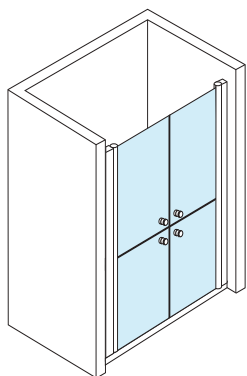
- **Incrementos en medidas superiores en alto y ancho:** cada 10 cm. de mampara +50 € en vidrio.
- **Incremento vidrio decorado blanco o negro:** (diseños en página 277).  
modelo Palillera: +250 €/mL. (Mínimo 1 mL)  
modelos Líneas, Cubes o Vintage: +180 €/mL. (Mínimo 1 mL)
- **Incremento vidrio espejo:** bajo presupuesto.
- **Incremento vidrio con descuadre:** +70 € por cada vidrio de 6 mm.
- **Incremento de toallero:** +70€.

Frontal de 2 hojas: 2 hojas abatibles (divididas en dos) | Perfil aluminio cromo | Vidrio de 6 mm. transparente.



250

MOVILIDAD  
REDUCIDA

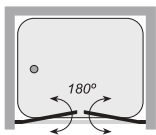


Escanear  
el código para  
descargar las  
fichas técnicas  
>>>



# Serie Elba

FRONTAL  
ABATIBLE  
**2 HOJAS**  
[2 abatibles  
(divididas en dos)]



## CARACTERÍSTICAS

- Perfil de aluminio.
- Colores estándar: cromo, blanco, blanco mate y negro mate.
- Colores especiales: oro mate, oro rosa, bronce, plata mate y carta RAL.
- Fabricación estándar con pomo.
- Vidrios disponibles: transparente, carglass, mate, azul, gris, master carré y decorado.
- Vidrios decorados disponibles: ver página 266 a 269.
- Vidrios decorados color, blanco o negro disponibles: ver página 277
- Vidrio templado de seguridad 6 mm.
- Apertura: exterior e interior.
- Faciliten las medidas de fabricación.
- Indicar la altura de la división.
- FIJO LATERAL:
  - Ancho máx. de fabricación 100 cm.
  - Altura máx. de fabricación 210 cm.
  - Especificar posición: izquierda o derecha
  - Esquinero incluido.
  - Soporte de sujeción incluido.

MOVILIDAD  
REDUCIDA



NOVEDAD

[D]

## Cibeles [SE 145/02]



TARIFA SE 145/02 (blanco)

Medida (cm.) Hasta	Apertura (cm.)	Vidrio incolore	Vidrio mate, carglass, azul, gris o master carré	Vidrio decorado
90	76	710 €	910 €	860 €
130	116	780 €	980 €	930 €



TARIFA FIJO LATERAL SA 35/15 (blanco)

Medida (cm.) Hasta	Vidrio incolore	Vidrio mate, carglass, azul, gris o master carré	Vidrio decorado
30	250 €	400 €	310 €
50	280 €	430 €	340 €
70	290 €	440 €	350 €
90	300 €	450 €	360 €



[DUCHA]



SUPLEMENTOS DE TARIFA (aplicable también al fijo)

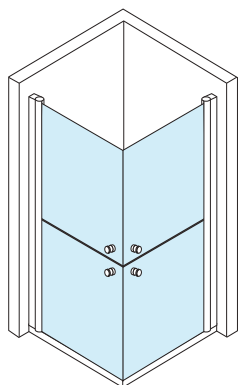
- Incrementos en medidas superiores en alto y ancho: cada 10 cm. de mampara +50 € en vidrio.
- Incremento vidrio decorado blanco o negro: (diseños en página 277).  
 modelo Palillera: +250 €/mL. (Mínimo 1 mL)  
 modelos Líneas, Cubes o Vintage: +180 €/mL. (Mínimo 1 mL)
- Incremento vidrio espejo: bajo presupuesto.
- Incremento vidrio con descuadre: +70 € por cada vidrio de 6 mm.
- Incremento de toallero: +70€.

Angular de 2 hojas: 2 hojas abatibles (divididas en dos) | Perfil aluminio cromo | Vidrio de 6 mm. transparente.



252

MOVILIDAD  
REDUCIDA

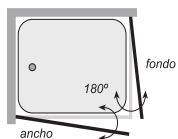


Escanear  
el código para  
descargar las  
fichas técnicas  
>>>



# Serie Elba

ANGULAR  
ABATIBLE  
**2 HOJAS**  
[2 abatibles  
(divididas en dos)]



## CARACTERÍSTICAS

- Perfil de aluminio.
- Colores estándar: cromo, blanco, blanco mate y negro mate.
- Colores especiales: oro mate, oro rosa, bronce, plata mate y carta RAL.
- Fabricación estándar con pomo.
- Vidrios disponibles: transparente, carglass, mate, azul, gris, master carré y decorado.
- Vidrios decorados disponibles: ver página 266 a 269.
- Vidrios decorados color, blanco o negro disponibles: ver página 277
- Vidrio templado de seguridad 6 mm.
- Apertura: exterior e interior.
- Especificar ancho y fondo.
- Posibilidad de dividir solo una hoja.
- Faciliten las medidas de fabricación.
- Indicar la altura de la división.

MOVILIDAD  
REDUCIDA



NOVEDAD

[D]

## Fauno [SE 145/03]



TARIFA (blanco)

Medida (cm.) Hasta (ancho x fondo)	Vidrio incolore	Vidrio mate, carglass, azul, gris o master carré	Vidrio decorado
80 x 80	830 €	1030 €	980 €
90 x 90	850 €	1050 €	1000 €

[DUCHA]



## SUPLEMENTOS DE TARIFA

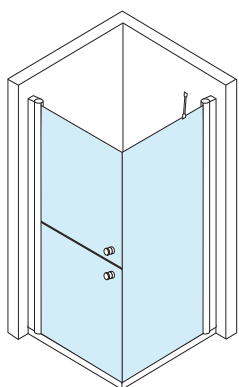
- **Incrementos en medidas superiores en alto:** cada 10 cm. de mampara +50 € en vidrio.
- **Incremento vidrio decorado blanco o negro:** (diseños en página 277).  
modelo Palillera: +250 €/mL. (Mínimo 1 mL)  
modelos Líneas, Cubes o Vintage: +180 €/mL. (Mínimo 1 mL)
- **Incremento vidrio espejo:** bajo presupuesto.
- **Incremento vidrio con descuadre:** +70 € por cada vidrio de 6 mm.
- **Incremento de toallero:** +70€.

Angular de 2 hojas: 1 hoja fija + 1 hoja abatible (dividida en dos) | Perfil aluminio cromo | Vidrio de 6 mm. gris.



254

MOVILIDAD  
REDUCIDA



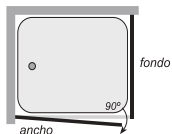
Escanear  
el código para  
descargar las  
fichas técnicas  
>>>



# Serie Elba

## ANGULAR ABATIBLE 2 HOJAS

[1 fija + 1 abatible  
(dividida en dos)]



### CARACTERÍSTICAS

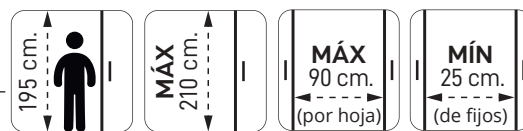
- Perfil de aluminio.
- Colores estándar: cromo, blanco, blanco mate y negro mate.
- Colores especiales: oro mate, oro rosa, bronce, plata mate y carta RAL.
- Fabricación estándar con pomo.
- Vidrios disponibles: transparente, carglass, mate, azul, gris, master carré y decorado.
- Vidrios decorados disponibles: ver página 266 a 269.
- Vidrios decorados color, blanco o negro disponibles: ver página 277
- Vidrio templado de seguridad 6 mm.
- Especificar medida del fijo.
- Apertura: exterior.
- Especificar ancho y fondo.
- Soporte de sujeción incluido.
- Faciliten las medidas de fabricación.
- Indicar la altura de la división.

MOVILIDAD  
REDUCIDA



[D]

## Sentia [SE 145/04]



TARIFA (blanco)

Medida (cm.) Hasta (ancho x fondo)	Vidrio incolore	Vidrio mate, carglass, azul, gris o master carré	Vidrio decorado
80 x 80	790 €	990 €	920 €
90 x 90	820 €	1020 €	950 €

[DUCHA]



### SUPLEMENTOS DE TARIFA

- **Incrementos en medidas superiores en alto:** cada 10 cm. de mampara +50 € en vidrio.
- **Incremento vidrio decorado blanco o negro:** (diseños en página 277).  
modelo Palillera: +250 €/mL. (Mínimo 1 mL)  
modelos Líneas, Cubes o Vintage: +180 €/mL. (Mínimo 1 mL)
- **Incremento vidrio espejo:** bajo presupuesto.
- **Incremento vidrio con descuadre:** +70 € por cada vidrio de 6 mm.
- **Incremento de toallero:** +70€.



256

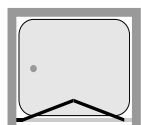
MOVILIDAD  
REDUCIDA

# Serie Elba

## CARACTERÍSTICAS

- Perfil de aluminio.
- Colores disponibles: blanco y colores varios según carta RAL.
- Acrílicos disponibles: aqua irrompible y master carré.
- No disponible en vidrio.
- Especificar sujeción de hoja: izquierda o derecha.
- Especificar altura en este modelo.
- Especificar apertura: exterior o interior.
- Faciliten las medidas de fabricación.
- Esta mampara no debe colocarse sobre platos de ducha.

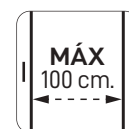
MOVILIDAD REDUCIDA



## FRONTAL 2 HOJAS [plegables abatibles]

[D]

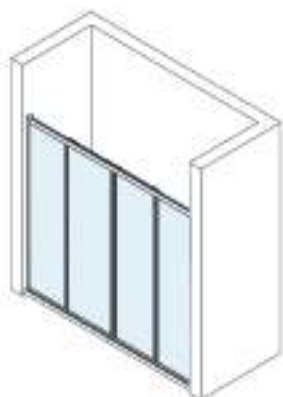
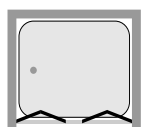
### Edipo [SE 145/05]



TARIFA (blanco)

Medida (cm.) Hasta	Acrílico
90	420 €

[DUCHA]



## FRONTAL 4 HOJAS [plegables abatibles]

[D]

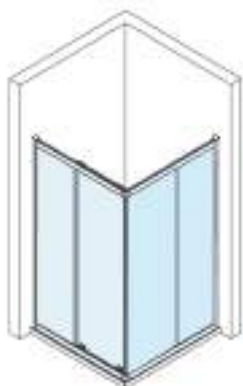
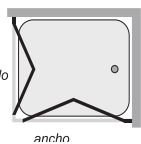
### Némesis [SE 145/06]



TARIFA (blanco)

Medida (cm.) Hasta	Acrílico
160	540 €

[DUCHA]



## ANGULAR 4 HOJAS [plegables abatibles]

[D]

### Cíclope [SE 145/07]



TARIFA (blanco)

Medida (cm.) Hasta (ancho x fondo)	Acrílico
70 x 70	520 €
80 x 80	540 €
90 x 90	560 €

[DUCHA]

Escanear el código para descargar las fichas técnicas >>>



### SUPLEMENTOS DE TARIFA

- Incrementos en medidas superiores en alto y ancho: cada 10 cm. de mampara +30 € en acrílico.

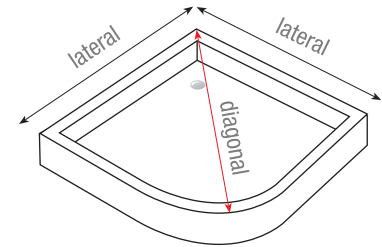
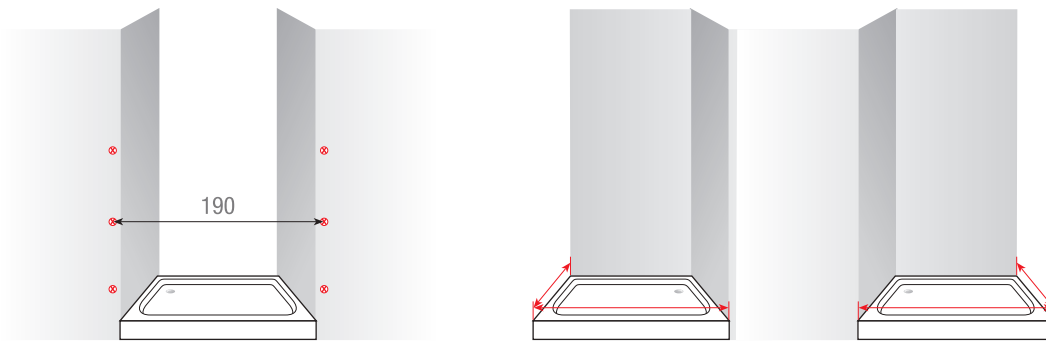




The background features a technical drawing of a mechanical part, possibly a shaft or a bolt, with various circular and linear dimensions. A pencil is positioned diagonally across the drawing. The text 'DETALLES TÉCNICOS' is centered in a large, serif font. The overall color scheme is light blue and white, with a prominent brown circular arc on the right side.

# DETALLES TÉCNICOS

## GUÍA PARA TOMAR MEDIDAS



### FRONTAL

Debemos tomar medidas en tres puntos distintos al ancho. A continuación elegimos la más pequeña y descontamos 0,5cm. en el total.

### FRONTAL CON LATERAL

Debemos tomar medidas de ancho y fondo justo hasta el borde exterior del plato. Luego descontamos 0,5cm. en cada lado.

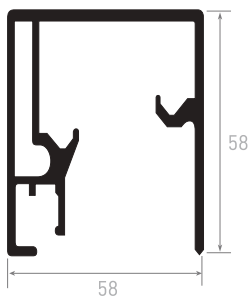
### SEMICIRCULAR

Debemos tomar medidas hasta el borde exterior del plato. Luego descontamos 0,5cm. a cada lado. Es preciso indicar la marca del plato o en su caso, mandar su plantilla (ver diagonales y radios en página 263).

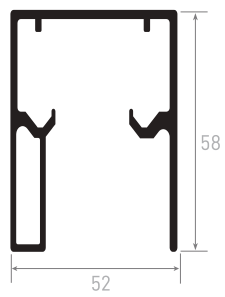
### A TENER EN CUENTA:

Recomendamos que la medición de las mamparas se realice a varias alturas y las medidas que nos faciliten sean medidas de fabricación. También recomendamos que la instalación o montaje de las mamparas sean realizadas por un instalador cualificado, atendiendo a las indicaciones de los manuales de montaje.

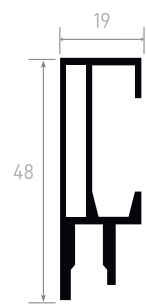
## PERFILES



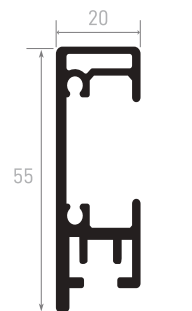
Guía superior  
SERIE MANZANARES de 3 hojas



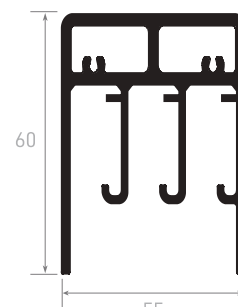
Guía superior  
SERIE MANZANARES de 2 hojas



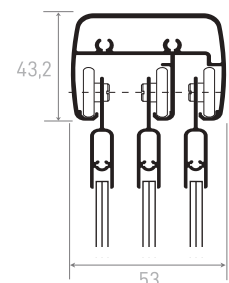
Guía superior  
SERIE BAIKAL



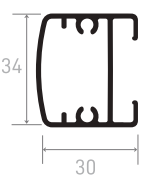
Guía superior  
SERIES NILO Y TÍBER



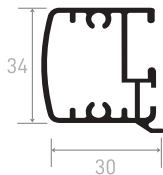
Guía superior  
SERIE ZAMBEZE



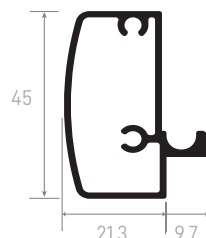
Guía superior  
SERIE JÚCAR



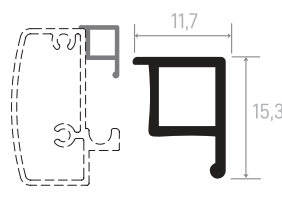
Guía superior  
/inferior  
SERIES SENA  
Y DANUBIO



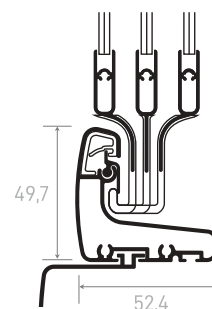
Guía superior  
e inferior plegable  
SERIES DUERO Y DANUBIO



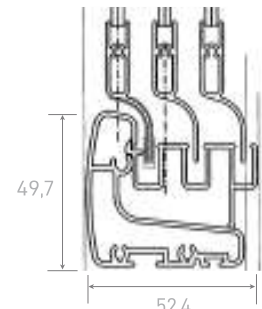
Guía superior  
e inferior  
SERIES LLOBREGAT,  
GUADIANA Y TAJO



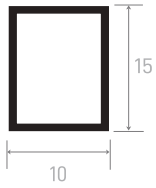
Antidescuelgue  
SERIES LLOBREGAT Y TAJO



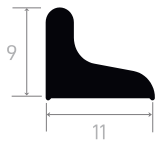
Guía autolimpiable  
SERIE JÚCAR



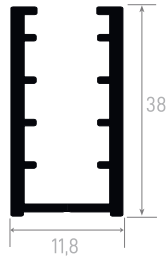
Guía carriles  
desmontable  
SERIE JÚCAR



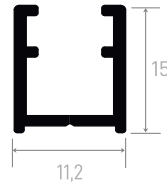
Perfil inferior  
**PR500151: 15€/mL**  
SERIE MANZANARES,  
NILO, MIÑO,  
TÍBER Y TURIA



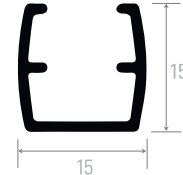
Perfil inferior  
**P04776: 15€/mL**  
SERIES LLOBREGAT, TAJO,  
AMAZONA, EBRO,  
GUADALQUIVIR Y ELBA



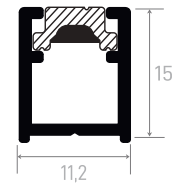
"U" cromo  
**PR5625: 15€/mL**  
SERIE BAIKAL



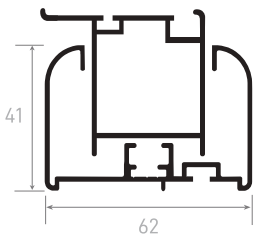
"U" cromo 6 mm.  
**PR5621: 15€/mL**  
SERIES MANZANARES, NILO,  
TÍBER, LLOBREGAT, MIÑO,  
SEGURA, GUADALETE Y EBRO



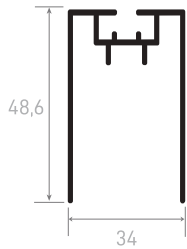
"U" cromo 8 mm.  
**PR5631: 15€/mL**  
SERIE SEGURA



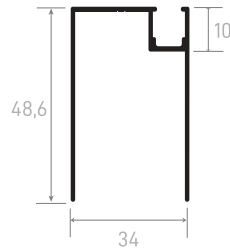
Cierre magnético  
SERIES AMAZONA, ELBA,  
MANZANARES, NILO, MIÑO,  
TÍBER, LLOBREGAT. SEGURA,  
EBRO, ZAMBEZE Y BAIKAL



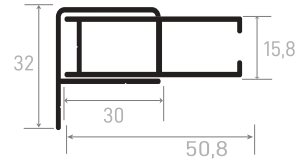
Marco lateral  
compensación de 2 cm.  
por cada lado  
SERIE JÚCAR



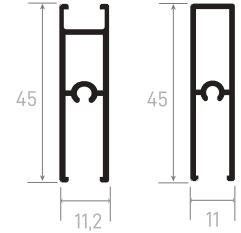
Marco lateral  
SERIES SENA Y DANUBIO



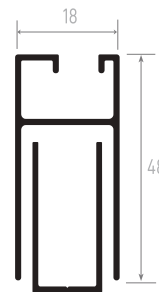
Marco lateral  
SERIES GUADIANA Y TAJO



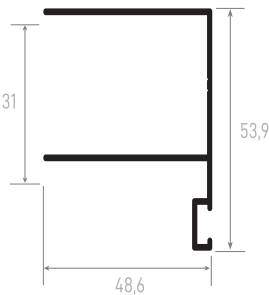
Expansor y marco  
lateral FIJO  
compensación de 1,5 cm.  
por cada lado  
SERIES GUADIANA, TAJO, SENA,  
DUERO, DANUBIO Y JÚCAR



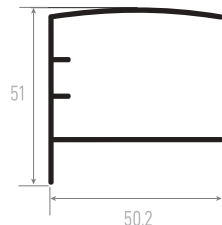
Marco horizontal  
FIJO  
SERIES GUADIANA, TAJO, SENA  
DUERO, DANUBIO Y JÚCAR



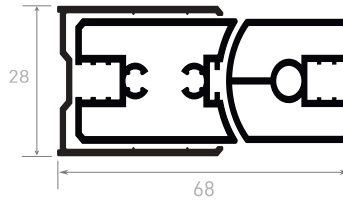
Expansor y  
Marco lateral  
compensación de 2 cm.  
por cada lado  
SERIE EBRO, GUADALETE Y  
FIJO LATERAL AMAZONA



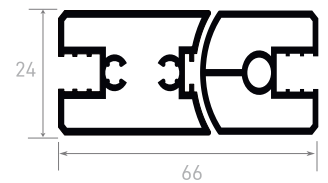
Marco lateral  
SERIES GUADIANA, TAJO, SENA,  
DUERO Y DANUBIO




Expansor  
compensación de 3 cm.  
por cada lado  
SERIES GUADIANA, TAJO, SENA  
DUERO Y DANUBIO



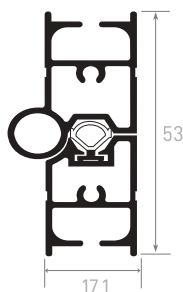
Soporte de pared / expansor / hoja  
compensación de 1,5 cm.  
SERIES AMAZONA, ELBA Y EBRO



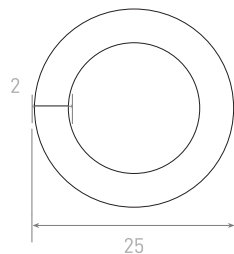
Bisagra 2ª hoja / hoja  
SERIES AMAZONA Y ELBA



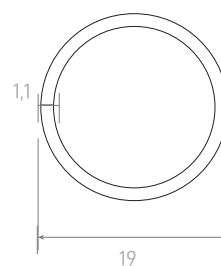
Soporte de  
pared/hoja  
compensación de 1 cm.  
por cada lado  
SERIES DUERO Y ELBA



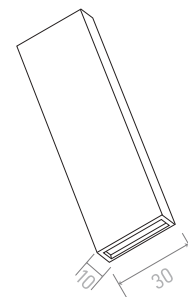
Bisagra  
2ª hoja/hoja  
SERIES DUERO Y ELBA



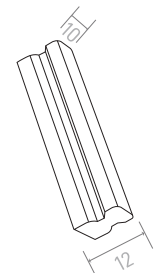
Tubo inox. brillo  
barra de 2,4 m. con 2  
taladros M6 a 60 cm. de  
cada extremo para AL4334  
**AL4331: 50€/mL**  
SERIE TURIA



Tubo inox. brillo  
barra de 2 m.  
**AL4093: 45€/mL**  
SERIE GUADALETE




Barra de acero  
inox. brillo  
**IS9354: 45€/mL**  
SERIE MIÑO



Guía inferior  
barra de 1,8 m.  
**SC804-08: 50€/ud.**  
SERIE SEGURA

## COLORES



## GOMAS E IMANES



Goma acristalar  
**ISE63-7: 2€/mL**  
SERIE GUADIANA, TAJO  
DUERO Y ELBA



Goma eva  
acristalar 7,5-VIDRIO  
**BE145500F075: 2€/mL**  
SERIES JÚCAR, SENA,  
DUERO Y DANUBIO



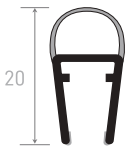
Goma eva  
acristalar F-11-ACRÍLICO  
**RT108067: 2€/mL**  
SERIES JÚCAR, SENA, DUERO  
Y DANUBIO



Goma eva  
acristalar J11-FIJO  
**RT145500J110: 2€/mL**  
SERIES JÚCAR, SENA,  
DUERO Y DANUBIO



Tiras a 1,788 m.  
Goma cruce  
**PR910350: 3€/mL**  
SERIES SENA  
Y DANUBIO



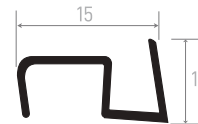
Tiras a 2 m.  
Goma burbuja 6/8mm.  
**CY1043T: 8€/mL**  
SERIES TÍBER, MIÑO, TURIA  
GUADALQUIVIR Y EBRO



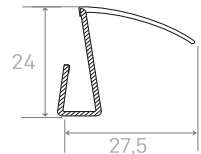
Goma estanqueidad  
**PR9398609: 3€/mL**  
SERIES DUERO Y ELBA



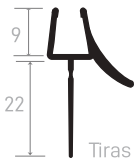
Goma superior  
e inferior  
**PR911450: 4€/mL**  
SERIE DUERO Y TAJO



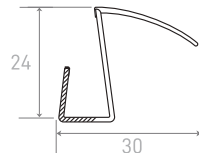
Vierteaguas  
para hoja tirador  
**AL117: 8€/mL**  
SERIE MANZANARES



Tiras a 2 m.  
Vierteagua hoja  
**CY1103: 8€/mL**  
SERIES NILO, TÍBER,  
LLOBREGAT, TAJO Y MIÑO



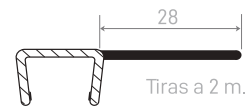
Tiras a 2 m.  
Vierteagua 6/8mm.  
**CY1203T: 8€/mL**  
SERIES AMAZONA, GUADALQUIVIR,  
ELBA Y EBRO



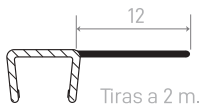
Tiras a 2 m.  
Vierteagua hoja 8 mm.  
**CY1102: 8€/mL**  
SERIE TURIA



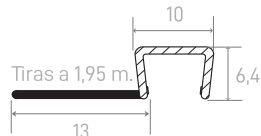
Tiras a 2 m.  
Junta central vertical  
**AL116: 8€/mL**  
SERIE MANZANARES  
Y ZAMBEZE



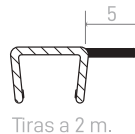
Tiras a 2 m.  
Junta central  
**CY1000/28: 8€/mL**  
SERIE TÍBER



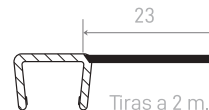
Tiras a 2 m.  
Junta central  
**CY1105/8: 8€/mL**  
SERIE TURIA



Tiras a 1,95 m.  
Junta central  
**CY1106T: 8€/mL**  
SERIES NILO, LLOBREGAT,  
GUADIANA Y TAJO



Tiras a 2 m.  
Junta central  
**CY1000/5: 8€/mL**  
SERIE SEGURA



Tiras a 2 m.  
Junta central  
**CY1079/6: 8€/mL**  
SERIE MIÑO



Junta carril  
hoja central  
**AL115: 10€/mL**  
SERIE MANZANARES



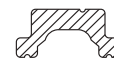
Tiras a 2 m.  
Junta vidrio/suelo 6mm.  
**CY1114: 8€/mL**  
SERIES MANZANARES, NILO, TÍBER, LLOBREGAT,  
TAJO, MIÑO, SEGURA, AMAZONA,  
GUADALQUIVIR, ELBA, EBRO Y GUADALETE



Tiras a 2 m.  
Junta vidrio/suelo 8mm.  
**CY1204: 8€/mL**  
SERIES GUADALQUIVIR, GUADALETE  
Y TURIA



Tiras a 1,82 m.  
Ferrita con goma  
**PR989010: 8€/mL**  
SERIES GUADIANA, TAJO,  
SEGURA, SENA, DUERO,  
ELBA Y DANUBIO



Ferrita  
marco plegable  
**CYPN093: 8€/mL**  
SERIES DUERO Y DANUBIO



Ferrita  
**PR988002: 3€/mL**  
SERIES JÚCAR,  
DUERO Y DANUBIO



Ferrita con funda

**CYPG008: 8€/ml.**

SERIES MANZANARES, EBRO, AMAZONA, ELBA, NILO, TÍBER, LLOBREGAT, MIÑO Y SEGURA



Ferrita adhesiva

**CYPNA026: 3€/ml.**

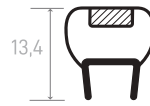
SERIES MANZANARES, TÍBER, MIÑO, SEGURA, TURIA Y ZAMBEZE



Felpilla 7x6

**ME76: 1€/ml.**

SERIES AMAZONA Y ELBA



Tiras a 1,95 m.

**Cierre magnético CY1194PT2: 10€/ml.**

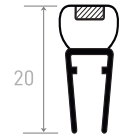
SERIES MANZANARES, NILO, TÍBER, LLOBREGAT, GUADIANA, TAJO, MIÑO, EBRO, AMAZONA Y ELBA



Tiras a 2 m.

**Cierre magnético CY1272: 10€/ml.**

SERIES NILO, LLOBREGAT, GUADIANA Y TAJO



Tiras a 2 m.

**Cierre magnético 6/8mm. CY1246: 10€/ml.**

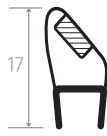
SERIES TURIA Y SEGURA



Goma

**PGE887: 8€/ml.**

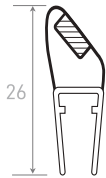
SERIE ZAMBEZE



Tiras a 1,95 m.

**Cierre magnético CY1192PT2: 10€/ml.**

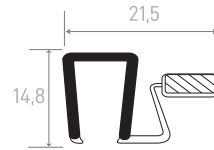
SERIES NILO, TÍBER, LLOBREGAT, GUADIANA, TAJO, MIÑO, AMAZONA, EBRO Y ELBA



Tiras a 2 m.

**Cierre magnético 6/8 mm. CY1019: 10€/ml.**

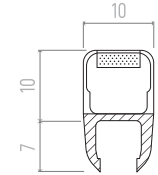
SERIES TURIA, GUADALQUIVIR Y SEGURA



Tiras a 2 m.

**Cierre magnético CY1069: 10€/ml.**

SERIES TAJO Y LLOBREGAT



**Cierre magnético CY1156: 10€/ml.**

SERIE ZAMBEZE

## ACRÍLICOS



Pet irrompible aqua



Master carré

## VIDRIOS



Transparente



Mateado



Carglass



Master carré

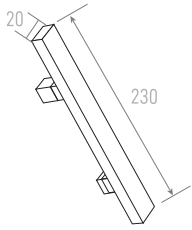


Gris

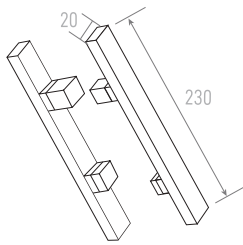


Azul

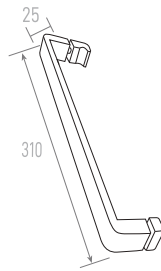
# ACCESORIOS



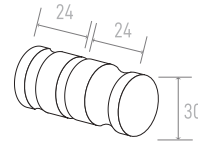
**Asa tirador cromo**  
**VI8003602: 50€**  
SERIES LLOBREGAT,  
GUADIANA Y TAJO



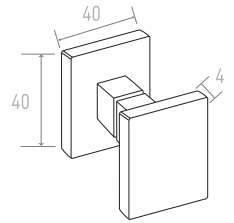
**Asa tirador doble**  
**VI8003610: 60€**



**Asa tirador cromo**  
**AL118: 60€**  
SERIES MANZANARES, SEGURA, NILO,  
TÍBER, MIÑO, GUADALQUIVIR, EBRO,  
TURIA Y ZAMBEZE



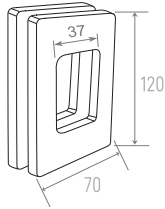
**Pomo cromo**  
**VI231404: 25€**



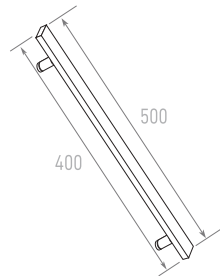
**Pomo cromo**  
**plegable**  
**IS935: 50€**  
SERIES AMAZONA  
Y ELBA



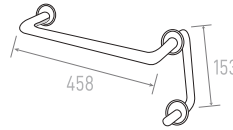
**Tirador**  
**PR989009: 5€**  
SERIES SENA,  
ELBA Y DANUBIO



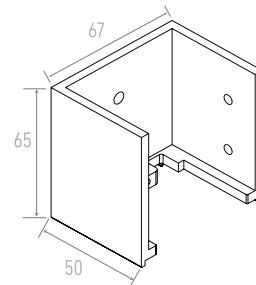
**Uñero tirador**  
**AL123: 50€**  
SERIES MANZANARES



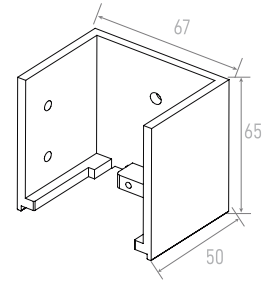
**Toallero**  
**AL121: 70€**  
OPCIONAL



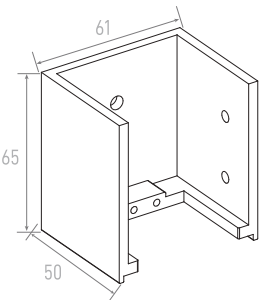
**Toallero**  
**AL4131: 70€**  
OPCIONAL



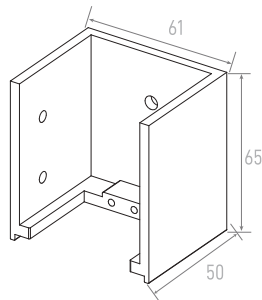
**Soporte guía**  
**superior izquierda**  
**AL1131: 50€**  
SERIE MANZANARES  
DE 3 HOJAS



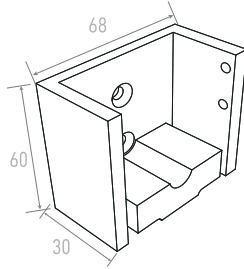
**Soporte guía**  
**superior derecha**  
**AL113D: 50€**  
SERIE MANZANARES  
DE 3 HOJAS



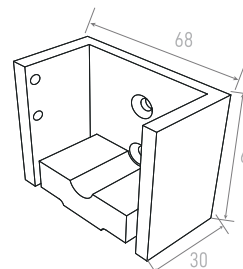
**Soporte guía**  
**superior izquierda**  
**AL1191: 50€**  
SERIE MANZANARES  
DE 2 HOJAS



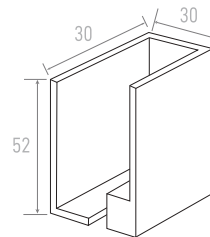
**Soporte guía**  
**superior derecha**  
**AL119D: 50€**  
SERIE MANZANARES  
DE 2 HOJAS



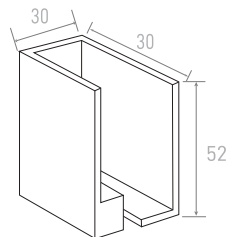
**Soporte guía**  
**superior izquierdo**  
**AL135: 50€**  
SERIE ZAMBEZE



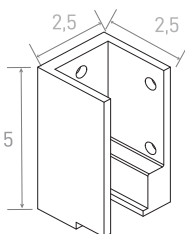
**Soporte guía**  
**superior derecho**  
**AL136: 50€**  
SERIE ZAMBEZE



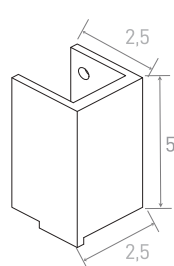
**Soporte pared**  
**izquierdo**  
**AL1031: 50€**  
SERIES NILO Y TÍBER



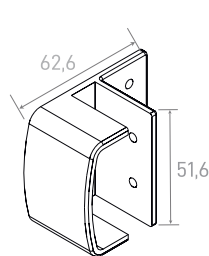
**Soporte pared**  
**derecho**  
**AL103D: 50€**  
SERIES NILO Y TÍBER



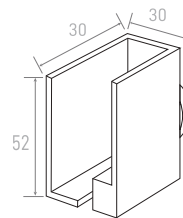
**Soporte guía**  
**superior izquierda**  
**ALR171: 30 €**  
SERIE BAIKAL



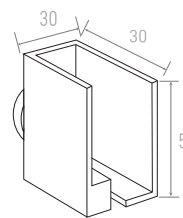
**Soporte guía**  
**superior derecha**  
**ALR17D: 30 €**  
SERIE BAIKAL



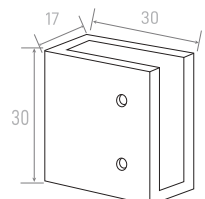
**Soporte pared**  
**izquierda y derecha**  
**AL109: 30€**  
SERIE LLOBREGAT



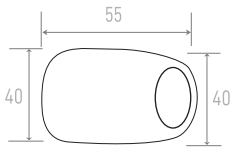
**Soporte angular**  
**vidrio izquierdo**  
**AL1081: 60€**  
SERIE TÍBER



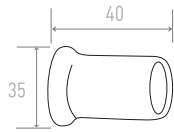
**Soporte angular**  
**vidrio derecho**  
**AL108D: 60€**  
SERIE TÍBER



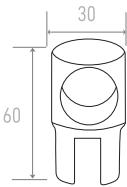
**Soporte pared**  
**SC804-03: 30€**  
SERIE SEGURA



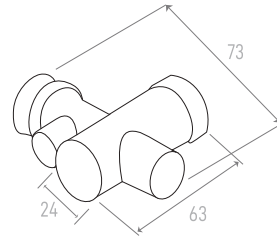
Anclaje tubo/pared  
**AL4332: 60€**  
SERIE TURIA



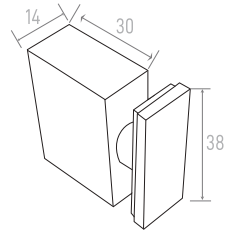
Anclaje pared  
**AL4090: 25€**  
SERIE GUADALETE



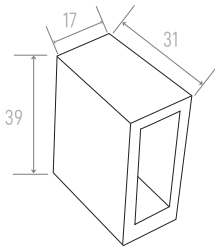
Soporte vidrio/tubo  
**AL4091: 35€**  
SERIE GUADALETE



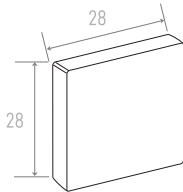
Morset vidrio/pared + tope puerta corredera  
**AL4338: 60€**  
SERIE TURIA



Cogida lateral  
**IS9397: 45€**  
SERIE MIÑO



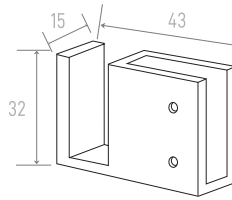
Sujeción pared/barra  
**IS9353: 30€**  
SERIE MIÑO



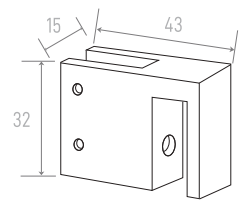
Sujeción vidrio/barra  
**AL4090: 25€**  
SERIE MIÑO



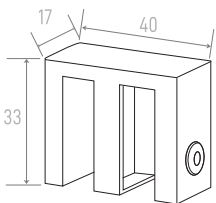
Botón fijación vidrio  
**AL112: 15€**  
SERIE MANZANARES Y ZAMBEZE



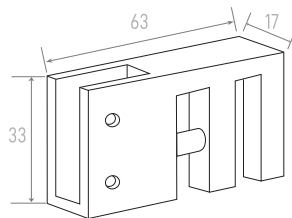
Soporte tubo tensor  
**SC804-06: 25€**  
SERIE SEGURA



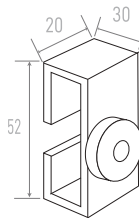
Soporte tensor cristal  
**SC804-07: 25€**  
SERIE SEGURA



Tensor de equilibrio  
**SC804-0: 25€**  
SERIE SEGURA



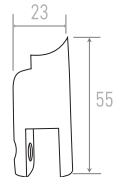
Tensor cristal  
**SC804-02: 40€**  
SERIE SEGURA



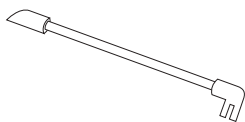
Sujeción fijo  
**AL105: 50€**  
SERIE TÍBER



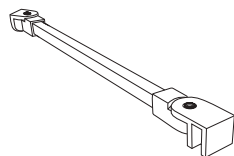
Botón fijación fijo lateral  
**AL126: 15 €/ml.**  
SERIE TÍBER, NILO Y BAIKAL



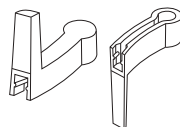
Conexión vidrio fijo tubo  
**AL4334: 30€**  
SERIE TURIA



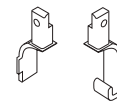
Barra sujeción fijo (vidrio/pared)  
**FMSOP**  
**38cm.: 50€**  
**hasta 1m.: 85€**  
(hasta fin de existencia)



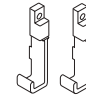
Barra sujeción fijo (pared/vidrio)  
**AL122**  
**40cm.: 60€**  
**hasta 1,1m.: 100€**  
SERIES GUADALQUIVIR, EBRO, AMAZONA, ELBA Y GUADALETE



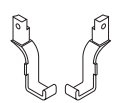
Juego hoja  
**PR989001TH: 3€**  
SERIES SENA, DUERO, ELBA Y DANUBIO



Juego patín  
**PR9890514: 3€**  
SERIE JÚCAR

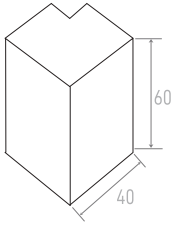


Juego patín  
**PR9890515: 3€**  
SERIE JÚCAR

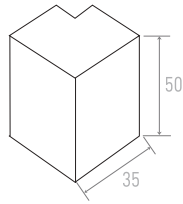


Juego patín  
**PR9890511: 3€**  
SERIE JÚCAR

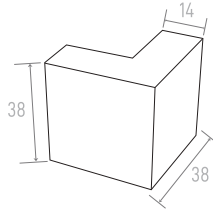
# ACCESORIOS



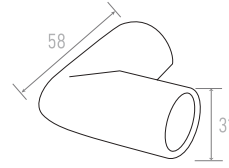
Codo angular  
**AL104: 70€**  
SERIES NILO  
Y TÍBER



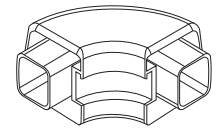
Codo angular  
**AL109: 50€**  
SERIES BAIKAL



Codo conexión  
esquina  
**IS9398: 45€**  
SERIE MIÑO



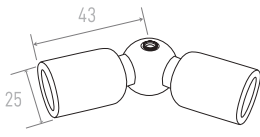
Conexión esquina 90°  
**AL4339: 60€**  
SERIE TURIA



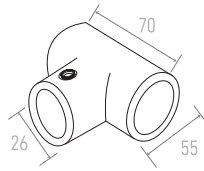
Codo angular  
**PR98022: 5€**  
SERIES SENA Y DANUBIO



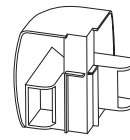
Codo de tapajuntas  
**PR989023: 3€**  
SERIE JÚCAR



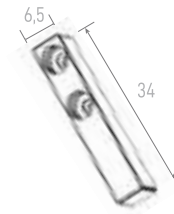
Conexión angular  
**AL4092: 50€**  
SERIE GUADALETE



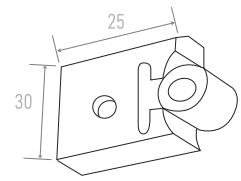
Conexión tubos 90°  
**AL4089: 30€**  
SERIE GUADALETE



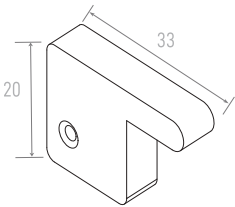
Codo angular  
**PL016: 8€**  
SERIE LLOBREGAT,  
GUADIANA Y TAJO



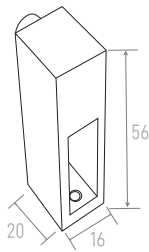
Tope hojas  
**AL111: 4€**  
SERIE MANZANARES



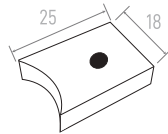
Tope  
**PL018: 6€**  
SERIES NILO Y TÍBER



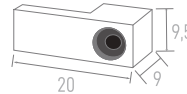
Tope  
**PL032: 15 €**  
SERIE BAIKAL



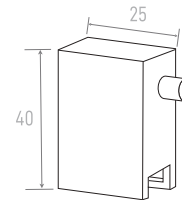
Tope barra  
**IS9396: 25€**  
SERIE MIÑO



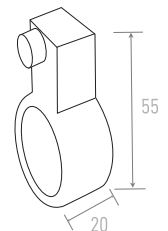
Tope  
**PL017: 4€**  
SERIES LLOBREGAT,  
GUADIANA Y TAJO



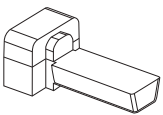
Fijación fijo  
**PL019: 4€**  
SERIES LLOBREGAT,  
GUADIANA Y TAJO



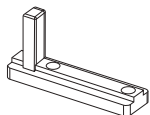
Tope  
**SC804-05: 25€**  
SERIE SEGURA



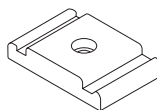
Tope  
**AL4335: 30€**  
SERIE TURIA



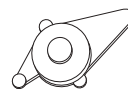
Tope hoja  
**PR989001TOH: 3€**  
SERIE SENA Y DANUBIO



Tope fijo  
**PR989001TF: 3€**  
SERIE SENA Y DANUBIO



Tope fijo  
**PR989002: 2€**  
SERIE SENA Y DANUBIO



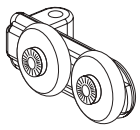
Tope hoja antidescuelgue  
**PL014: 2€**  
SERIE JÚCAR




Rodamiento  
**PR988006: 2€**  
SERIE JÚCAR




Rodamiento  
**AL110: 6€**  
SERIE MANZANARES




Rodamiento  
**PR9890052R: 6€**  
SERIE DANUBIO



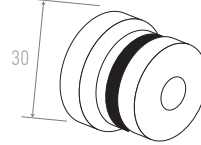
Rodamiento  
**PR989006D: 2€**  
SERIE DANUBIO




Rodamiento  
angular  
**PR989006: 3€**  
SERIE SENA  
Y DANUBIO




Rodamiento  
semicircular  
**PR989007: 3€**  
SERIE SENA



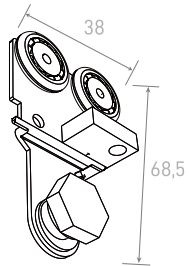
Rodamiento  
**AL106: 35€**  
SERIE NILO Y TÍBER



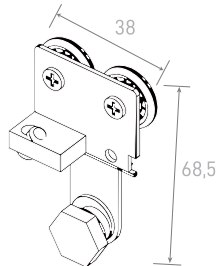
Rodamiento  
doble superior  
**HS0671: 18€**  
SERIES LLOBREGAT,  
GUADIANA, TAJO  
Y BAIKAL



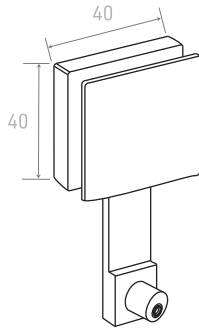
Rodamiento  
doble inferior  
con muelle  
**HS0672: 18€**  
SERIE GUADIANA



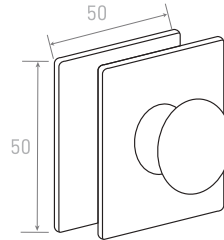
Rodamiento  
derecho  
**AL133: 50€**  
SERIE ZAMBEZE



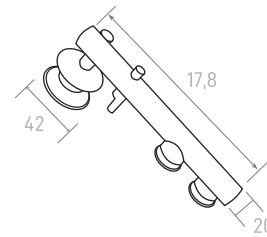
Rodamiento  
izquierdo  
**AL134: 50€**  
SERIE ZAMBEZE



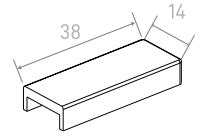
Rodamiento  
**IS80301: 50€**  
SERIE MIÑO



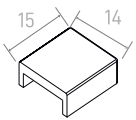
Rueda excéntrica  
**SC804-01: 50€**  
SERIE SEGURA



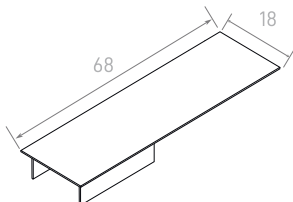
Cojinete  
**AL4330: 150€**  
SERIE TURIA



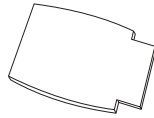
Tapa marco  
expansor fijo  
**TAPGR5625: 3€**  
SERIE BAIKAL



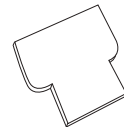
Tapa marco fijo  
**TAPPEQ5621: 3€**  
SERIES MANZANARES, BAIKAL,  
NILO, TÍBER, LLOBREGAT, MIÑO,  
SEGURA, GUADALETE, EBRO  
Y ZAMBEZE



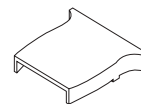
Tapa superior  
fijo expansor  
**PL035: 3€**  
SERIES EBRO,  
GUADALETE Y FIJO  
LATERAL AMAZONA



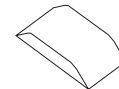
Tapeta marco  
**PR9898001TM: 3€**  
SERIES GUADIANA, TAJO,  
SENA, DUERO, EBRO  
Y DANUBIO



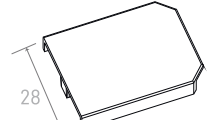
Tapeta marco  
**PR9899003: 3€**  
SERIE JÚCAR



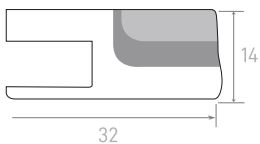
Tapeta  
soporte pared  
**PR9898039TM: 3€**  
SERIES AMAZONA,  
ELBA Y EBRO  
(hasta fin de existencia)



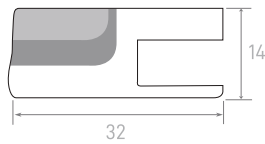
Tapeta tornillo  
**PR988039TE: 3€**  
SERIES  
AMAZONA,  
ELBA Y EBRO



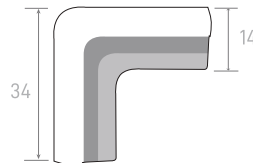
Tapeta soporte  
pared  
**AL131: 3€**  
SERIES  
AMAZONA,



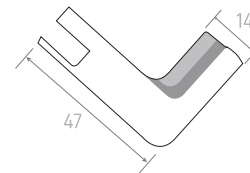
Terminal  
perfil izquierdo  
**PLO131: 4€/ud.**  
SERIES LLOBREGAT, TAJO  
Y AMAZONA



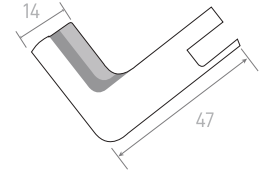
Terminal  
perfil derecho  
**PLO13D: 4€/ud.**  
SERIES LLOBREGAT, TAJO  
Y AMAZONA



Terminal perfil  
en ángulo  
**PLO13C: 4€/ud.**  
SERIES LLOBREGAT, TAJO  
Y AMAZONA

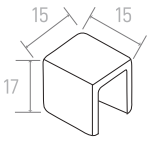


Terminal perfil  
fijo izquierdo  
**PLO13FI: 4€/ud.**  
SERIES LLOBREGAT, Y TAJO

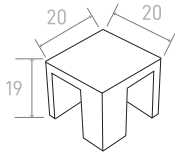


Terminal perfil  
fijo derecho  
**PLO131: 4€/ud.**  
SERIES LLOBREGAT,  
Y TAJO

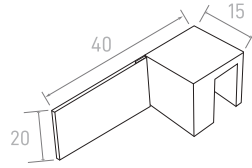
## ACCESORIOS



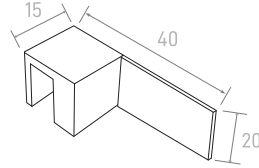
Terminal perfil  
**ALA03: 12€**  
SERIES NILO, TÍBER,  
MIÑO, TURIA Y BAIKAL



Codo perfil  
en ángulo  
**ALR16: 12€**  
SERIES NILO, TÍBER,  
MIÑO, TURIA Y BAIKAL



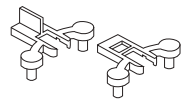
Terminal perfil  
**ALR92D: 12€**  
SERIES NILO Y TURIA



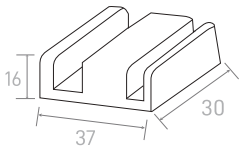
Terminal perfil  
**ALR291: 12€**  
SERIES NILO Y TURIA



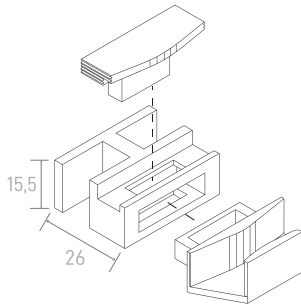
Juego terminales  
hoja centro  
**PR9890512: 3€**  
SERIE JÚCAR



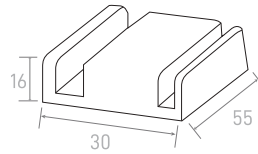
Juego terminal  
hoja tirador  
**PR9890516: 3€**  
SERIE JÚCAR



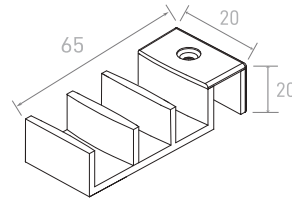
Guiador vidrio  
**AL102: 25€**  
SERIE NILO Y BAIKAL



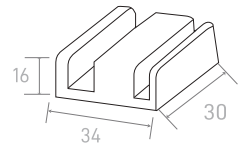
Guiador vidrio  
desmontable  
**AL137: 30€**  
SERIE NILO Y BAIKAL



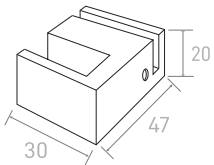
Guiador vidrio  
**AL107: 25€**  
SERIE TÍBER



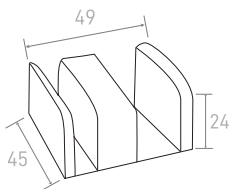
Guiador vidrio  
desmontable  
**AL132: 30€**  
SERIE ZAMBEZE



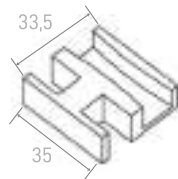
Guiador vidrio  
**AL101: 12€**  
SERIE LLOBREGAT



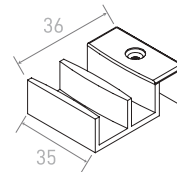
Guía de suelo  
desmontable  
**IS80308: 25€**  
SERIE MIÑO



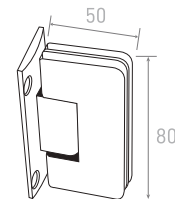
Guiador inferior  
**AL433: 30€**  
SERIE TURIA



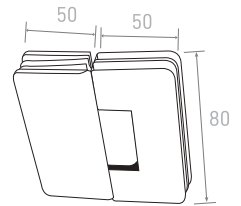
Guiador  
**AL114: 25€**  
SERIE MANZANARES  
DE 3 HOJAS



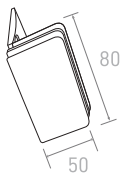
Guiador vidrio  
desmontable  
**AL120: 25€**  
SERIE MANZANARES  
DE 2 HOJAS



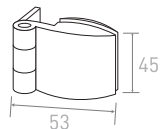
Bisagra  
vaivén  
**AL4180: 60€**  
SERIE GUADALQUIVIR



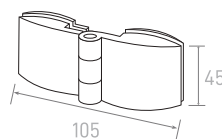
Bisagra  
vaivén doble  
**AL4181: 85€**  
SERIE GUADALQUIVIR  
Y EBRO



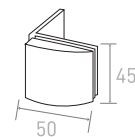
Pieza fijo  
**AL4107: 60€**  
SERIE GUADALQUIVIR



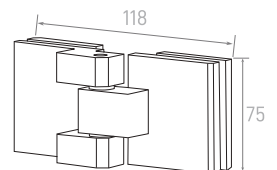
Bisagra  
apertura exterior  
**AL4107: 60€**  
SERIE GUADALQUIVIR



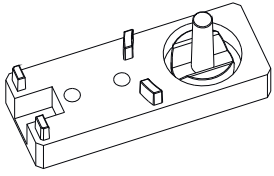
Bisagra de doble  
apertura exterior  
**AL4196: 60€**  
SERIE GUADALQUIVIR  
Y EBRO



Pieza fijo  
**AL4197: 60€**  
SERIE GUADALQUIVIR

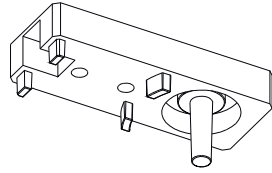


Bisagra doble  
apertura exterior  
**ISR62: 120€**  
SERIE EBRO



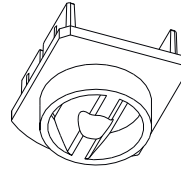
Base bisagra inferior  
**AL127: 30€**

SERIES AMAZONA, ELBA Y EBRO



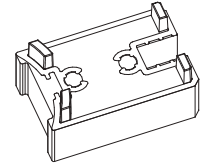
Base bisagra superior  
**AL128: 30€**

SERIES AMAZONA, ELBA Y EBRO



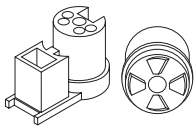
Tapa inferior y superior perfil hoja  
**AL129: 10€**

SERIES AMAZONA, ELBA Y EBRO



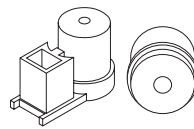
Tapa inferior y superior perfil fijo  
**AL130: 20€**

SERIES AMAZONA, ELBA Y EBRO



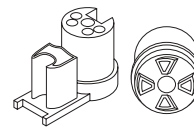
Juego bisagra inferior  
**PR988039I: 30€**

SERIES AMAZONA, ELBA Y EBRO  
(hasta fin de existencia)



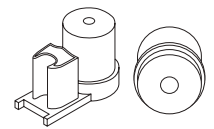
Juego bisagra superior  
**PR988039S: 30€**

SERIES AMAZONA, ELBA Y EBRO  
(hasta fin de existencia)



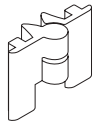
Juego inferior  
1 fija + 1 móvil  
**PR988912I: 30€**

SERIES AMAZONA Y ELBA  
(hasta fin de existencia)



Juego superior  
1 fija + 1 móvil  
**PR988039S: 30€**

SERIES AMAZONA Y ELBA  
(hasta fin de existencia)



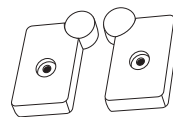
Bisagra Zamak superior  
**PR989030: 8€**

SERIE DANUBIO



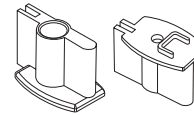
Juego tapón  
**PR988016T: 4€**

SERIES DUERO Y ELBA



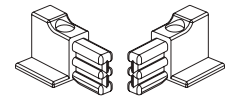
Juego tapón bisagra  
**PR988016: 4€**

SERIES DUERO Y ELBA



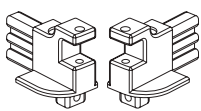
Terminal taco  
**PR989001TAM: 3€**

SERIES SENA Y DANUBIO



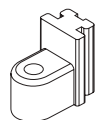
Terminal taco  
**PR988051T: 8€**

SERIES DUERO Y DANUBIO



Juego taco bisagra  
**PR988051TB: 8€**

SERIES DUERO Y DANUBIO



Bisagra PVC  
**PR988051B: 3€**

SERIES DUERO Y DANUBIO



Tapón marco  
**PL012: 1,5€**

SERIE JÚCAR



Tapón hoja  
**PR9890517: 1,5€**

SERIE JÚCAR,  
LLOBREGAT Y TAJO

## La facilidad de mantener una mampara limpia.

Como empresa comprometida con la calidad y la innovación constante, en Debaño nos esforzamos continuamente por ofrecer soluciones avanzadas a nuestros clientes. Es por ello que presentamos una emocionante novedad en nuestra línea de productos de vidrio: la revolucionaria tecnología **Debaño Easy Clean**, diseñada para simplificar la limpieza y el mantenimiento de sus superficies de vidrio.

Gracias a la innovación de **Debaño Easy Clean** (limpieza fácil), una tecnología aplicada durante el proceso de fabricación, los líquidos resbalarán suavemente por el cristal, llevándose consigo los depósitos de cal y suciedad, sin alterar las características esenciales del producto. Esto no solo facilita la limpieza, sino que también garantiza la prolongación de la vida útil del material, siempre que se le brinde un mantenimiento adecuado.

En resumen, nuestro innovador tratamiento evita la acumulación de suciedad no deseada, mejorando significativamente la higiene de su cuarto de baño y manteniéndolo limpio durante mucho más tiempo. En Debaño, estamos comprometidos con su satisfacción y comodidad, y nuestra tecnología **Debaño Easy Clean** es un testimonio de nuestro compromiso constante con la excelencia en el diseño y la funcionalidad de nuestros productos.



Efecto del depósito de cal en suelos **no tratados**



Efecto del depósito de cal en suelos **tratados**



En nuestro catálogo encontrarás este símbolo, con el que diferenciarás las mamparas cuyos vidrios pueden ser tratados, y el importe que ello supondría dependiendo de cada modelo y de la cantidad de hojas de vidrio que lleven colocadas.

Sin tratamiento



Con tratamiento



## DIAGONALES Y MEDIDAS ORIENTATIVAS PARA CURVAS

### Diagonales curva Roca o compatible con otras marcas

PLATO 75 radio 375 - 380		PLATO 80 radio 500 - 509		PLATO 90 radio 500 - 509	
Medida	Diagonal	Medida	Diagonal	Medida	Diagonal
72 x 72	852	77 x 77	878	87 x 87	1017
73 x 73	865	78 x 78	890	88 x 88	1030
74 x 74	880	79 x 79	905	89 x 89	1044
75 x 75	895	80 x 80	920	90 x 90	1058

Nota: en caso de dudas sobre las medidas o los modelos de platos, aconsejamos envíen plantilla.

### Diagonales curva ideal estándar o compatible con otras marcas

PLATO 80 radio 560		PLATO 90 radio 560	
Medida	Diagonal	Medida	Diagonal
77 x 77	848	87 x 87	985
78 x 78	861	88 x 88	1011
79 x 79	875	89 x 89	1014
80 x 80	888	90 x 90	1028



### SUPLEMENTOS SOBRE TARIFAS

· Espejo con protector: 80 €/m<sup>2</sup>.

· Acrílico cortado a medida: 50 €/m<sup>2</sup>.

(metraje mínimo a facturar en vidrio o acrílico: 0,50 m<sup>2</sup>.)

## TARIFA DE ÁNGULOS Y TUBOS SEGÚN MEDIDA

### ÁNGULOS

Medidas (mm.)	Lacado blanco y plata brillo	Cromo
15 x 15    40 x 20	<b>PVP</b> 12€ / m.L.	<b>PVP</b> 17€ / m.L.
20 x 20    40 x 40		
25 x 25    50 x 50		
30 x 30		



### TUBOS

Medidas (mm.)	Lacado blanco y plata brillo	Cromo
20 x 20    60 x 40	<b>PVP</b> 25€ / m.L.	<b>PVP</b> 30€ / m.L.
40 x 20    60 x 60		
40 x 40		



# DECORADOS PARA VIDRIOS

Los decorados que se muestran son meramente orientativos y están sujetos a variaciones según las medidas de los vidrios.

**Diseños personalizados** (como logos corporativos, etc.): bajo presupuesto.

**Incremento decorado en vidrio azul o gris:** +50 € por vidrio sobre tarifa del vidrio azul o gris.


Para otros colores o dibujos en impresión digital, consultar.

N° 200

N° 201

N° 202

N° 203



N° 208

N° 209

N° 210

N° 211

N° 204

N° 205

N° 206

N° 207



N° 212

N° 213

N° 214

N° 215

Nº. 26

Nº. 217

Nº. 218

Nº. 219



Nº. 224

Nº. 225

Nº. 226

Nº. 227

N° 220



N° 221



N° 222



N° 223




N° 228



N° 229



N° 230



N° 231

## DECORADOS COLOR BLANCO



PALILLERÍA



LÍNEAS



CUBES



VINTAGE

## DECORADOS COLOR NEGRO



PALILLERÍA



LÍNEAS



CUBES



VINTAGE

Para otros colores o diseños consultar.



PUERTI


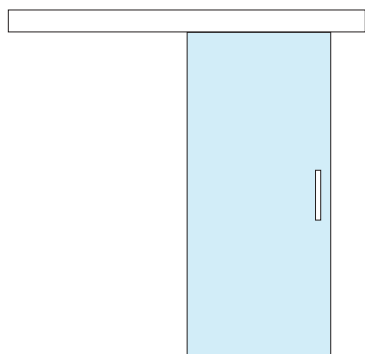
DE

PASO

AS



Puerta de paso 1 hoja corredera | Perfil aluminio plata mate | Vidrio de 8 mm. transparente.



# Puerta de paso 1 Hoja corredera

## CARACTERÍSTICAS

- Colores estándar: aluminio plata mate, blanco mate y negro mate.
- Colores especiales: oro mate, oro rosa, bronce y carta RAL
- Vidrios decorados disponibles: ver páginas 272 a 276.
- Vidrios decorados color, blanco o negro disponibles: ver página 277
- Vidrios disponibles 8 mm: transparente, mate y decorado.
- Amortiguador de cierre y apertura.
- Especificar cierre: izquierda o derecha.
- Facilitar medida del hueco de luz.
- Posibilidad de sustituir el tirador por uñero.



Decorado Vintage



Decorado Cubes



Decorado Líneas

[PUERTA DE PASO]


## Puerta [AL2001]

TARIFA (plata mate)

Medida (cm.) Hasta	Vidrio incoloro	Vidrio mate	Vidrio decorado
70	950 €	1100 €	1020 €
80	1000 €	1150 €	1070 €
90	1050 €	1200 €	1120 €




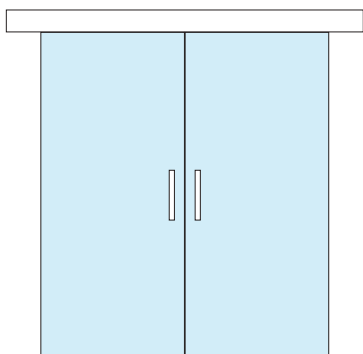
Escanear  
el código para  
descargar las  
fichas técnicas  
>>>



### SUPLEMENTOS DE TARIFA

- Incrementos en medidas superiores en alto y ancho: cada 10 cm. de puerta +70 € en vidrio.
- Incremento vidrio decorado blanco o negro (diseños en página 271).  
modelo Palillería: +250 €/mL. (Mínimo 1 mL)  
modelos Líneas, Cubes o Vintage: +180 €/mL. (Mínimo 1 mL)

Puerta de paso 2 hojas correderas | Perfil aluminio plata mate | Vidrio de 8 mm. transparente.



# Puerta de paso

## 2 Hojas correderas

### CARACTERÍSTICAS

- Colores estándar: aluminio plata mate, blanco mate y negro mate.
- Colores especiales: oro mate, oro rosa, bronce y carta RAL
- Vidrios decorados disponibles: ver páginas 272 a 276.
- Vidrios decorados color, blanco o negro disponibles: ver página 277
- Vidrios disponibles 8 mm: transparente, mate y decorado.
- Amortiguador de cierre y apertura.
- Facilitar medida del hueco de luz.
- Posibilidad de sustituir el tirador por uñero.



Decorado Vintage



Decorado Cubes



Decorado Líneas

[PUERTA DE PASO]

## Puerta [AL2003]

TARIFA (plata mate)


Medida (cm.) Hasta	Vidrio incolore	Vidrio mate	Vidrio decorado
140	1800 €	2000 €	1930 €
160	1850 €	2050 €	1980 €
180	1900 €	2100 €	2030 €

Negro  
Blanco  
MATE  
+80 €

Color  
Especial  
+160 €




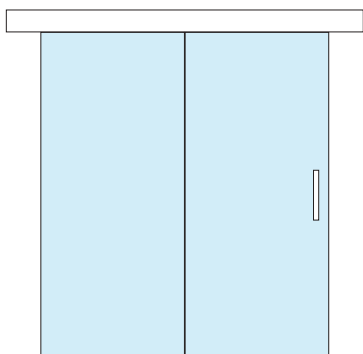
Escanear  
el código para  
descargar las  
fichas técnicas  
>>>



### SUPLEMENTOS DE TARIFA

- Incrementos en medidas superiores en alto y ancho: cada 10 cm. de puerta +70 € en vidrio.
- Incremento vidrio decorado blanco o negro (diseños en página 271).  
modelo Palillera: +250 €/mL. (Mínimo 1 mL)  
modelos Líneas, Cubes o Vintage: +180 €/mL. (Mínimo 1 mL)

Puerta de paso 2 hojas correderas: 1 hoja móvil y 1 hoja fija | Perfil aluminio plata mate | Vidrio de 8 mm. transparente.



# Puerta de paso

## 2 Hojas (1 móvil + 1 fija)



Decorado Vintage



Decorado Líneas



Decorado Cubes

### CARACTERÍSTICAS

- Colores estándar: aluminio plata mate, blanco mate y negro mate.
- Colores especiales: oro mate, oro rosa, bronce y carta RAL
- Vidrios decorados disponibles: ver páginas 272 a 276.
- Vidrios decorados color, blanco o negro disponibles: ver página 277
- Vidrios disponibles 8 mm: transparente, mate y decorado.
- Amortiguador de cierre y apertura.
- Especificar posición del fijo: izquierda o derecha.
- Facilitar medida del hueco de luz.
- Posibilidad de sustituir el tirador por uñero.

[PUERTA DE PASO]


## Puerta [AL2002]

TARIFA (plata mate)

Medida (cm.) Hasta	Vidrio incolore	Vidrio mate	Vidrio decorado
140	1250 €	1450 €	1380 €
160	1300 €	1500 €	1430 €
180	1350 €	1550 €	1480 €




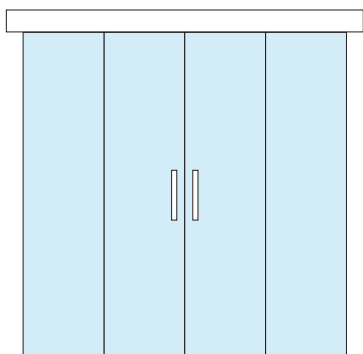
Escanear  
el código para  
descargar las  
fichas técnicas  
>>>



### SUPLEMENTOS DE TARIFA

- **Incrementos en medidas superiores en alto y ancho:** cada 10 cm. de puerta +70 € en vidrio.
- **Incremento vidrio decorado blanco o negro** (diseños en página 271).  
modelo Palillería: +250 €/mL. (Mínimo 1 mL)  
modelos Líneas, Cubes o Vintage: +180 €/mL. (Mínimo 1 mL)

Puerta de paso 4 hojas correderas: 2 hoja móviles y 2 hojas fijas | Perfil aluminio plata mate | Vidrio de 8 mm. transparente.



# Puerta de paso

## 4 Hojas (2 móviles + 2 fijas)

### CARACTERÍSTICAS

- Colores estándar: aluminio plata mate, blanco mate y negro mate.
- Colores especiales: oro mate, oro rosa, bronce y carta RAL
- Vidrios decorados disponibles: ver páginas 272 a 276.
- Vidrios decorados color, blanco o negro disponibles: ver página 277
- Vidrios disponibles 8 mm: transparente, mate y decorado.
- Amortiguador de cierre y apertura.
- Facilitar medida del hueco de luz.
- Posibilidad de sustituir el tirador por uñero.



Decorado Vintage



Decorado Cubes



Decorado Serie

[PUERTA DE PASO]


## Puerta [AL2004]

### TARIFA (plata mate)

Medida (cm.) Hasta	Vidrio incoloro	Vidrio mate	Vidrio decorado
280	2270 €	2520 €	2510 €
320	2400 €	2650 €	2640 €
360	2530 €	2780 €	2770 €



Escanear  
el código para  
descargar las  
fichas técnicas  
>>>



### SUPLEMENTOS DE TARIFA

- **Incrementos en medidas superiores en alto y ancho:** cada 10 cm. de puerta +70 € en vidrio.
- **Incremento vidrio decorado blanco o negro** (diseños en página 271).  
modelo Palillería: +250 €/mL. (Mínimo 1 mL)  
modelos Líneas, Cubes o Vintage: +180 €/mL. (Mínimo 1 mL)

# Condiciones generales de venta

## SOLICITUD DE PEDIDO:

La solicitud de un pedido implica la aceptación de nuestras condiciones generales de venta. Antes de realizar este, rogamos revisen modelo, código, medida, color, acrílico o vidrio, etc.

Los pedidos deben realizarse siempre por escrito con objeto de evitar errores. Así mismo recomendamos realicen su pedido por e-mail.

El contenido fotográfico y descripciones del catálogo es únicamente informativo. Debaño se reserva el derecho de introducir modificaciones de diseño, medidas y precios de sus productos sin previo aviso.

## GASTO DE ANULACIÓN O RECTIFICACIÓN:

En la anulación de pedido standard, la empresa se reserva el derecho de facturar los gastos, que serán un 40% del valor del pedido.

Los pedidos de fabricación especial deben solicitarse por e-mail, y bajo ningún concepto se aceptarán anulaciones o devoluciones de dichos pedidos.

## PLAZOS DE FABRICACIÓN:

Los plazos de fabricación son a título meramente orientativo y no supondrán en ningún caso motivo de anulación de pedidos, ni motivo de reclamación de responsabilidades a ningún efecto. Si el comprador tuviera el caso de que el plazo de fabricación fuera indispensable, deberá especificarlo por escrito en el pedido, así la empresa podrá notificar la aceptación o la no aceptación de dicho pedido.

## RECEPCIÓN DE MERCANCIAS:

Toda la mercancía viaja asegurada, por lo tanto debe revisarse visualmente y si el embalaje ha sido dañado en el transporte, debe hacerse constar en el albarán de entrega. Si no observa nada indique sin revisar. Pasada 24 horas de la recepción, las agencias de transporte no admiten reclamaciones por rotura o deterioro que no se haya hecho constar en el albarán de entrega. Debaño no se hará cargo de los daños si el cliente no lo comunica en dicho plazo. Así como si el producto ha sido manipulado o instalado.

Portes pagados para pedidos superiores o igual a 90 €.

## DEVOLUCIÓN DE MERCANCÍA:

No se admiten devoluciones sin el consentimiento previo de Debaño.

No aceptamos devoluciones de pedidos de fabricación especial.

No aceptamos devoluciones en pedidos acabados en madera por diferencias en la tonalidad.

Las devoluciones deberán consignarse a nuestra fábrica a portes pagados.

En caso de devoluciones improcedentes, nuestra empresa se reserva el derecho de pasar cargo al cliente por los gastos ocasionados.

## GARANTÍA:

Todos nuestros productos están garantizados según las normas europeas vigentes. La garantía queda limitada a la reparación o cambio de pieza defectuosa, siendo nuestro servicio de asistencia técnica quien se reserva el derecho de determinarlo, quedando excluida cualquier otra compensación, montaje o desplazamiento.

Quedan fuera de la garantía los productos que por indicación del cliente, se fabriquen superando las medidas recomendadas por el fabricante.

La garantía no cubre los daños provocados por uso indebido o montaje incorrecto del producto.

La garantía no cubre la rotura espontánea de vidrios templados.

Quedan fuera de garantía los espejos por abombamiento del protector o deterioro del plateado.

## PRECIO:

Los precios de la presente tarifa son PVP y no incluyen I.V.A.

Los precios están expresados en Euros.

## IMPUESTOS:

Serán cargados en factura según legislación vigente.

## CONDICIONES DE PAGO:

Todos los pedidos serán abonados contra entrega de mercancía.

## JURISDICCIÓN:

El comprador se somete expresamente al fuero y competencias de los Juzgados y Tribunales de Sevilla, para dirimir cualquier cuestión o divergencia.



# HOJA DE PEDIDO

CÓDIGO DE PEDIDO

AGENTE

FECHA

Cliente: \_\_\_\_\_ Código Cliente: \_\_\_\_\_

Población: \_\_\_\_\_ Provincia: \_\_\_\_\_ C.P.: \_\_\_\_\_

E-mail: \_\_\_\_\_ Fax: \_\_\_\_\_ Móvil: \_\_\_\_\_

Pedido cursado por: \_\_\_\_\_ Ref. Pedido: \_\_\_\_\_

SERIE:  MODELO:  Tipo de guía:

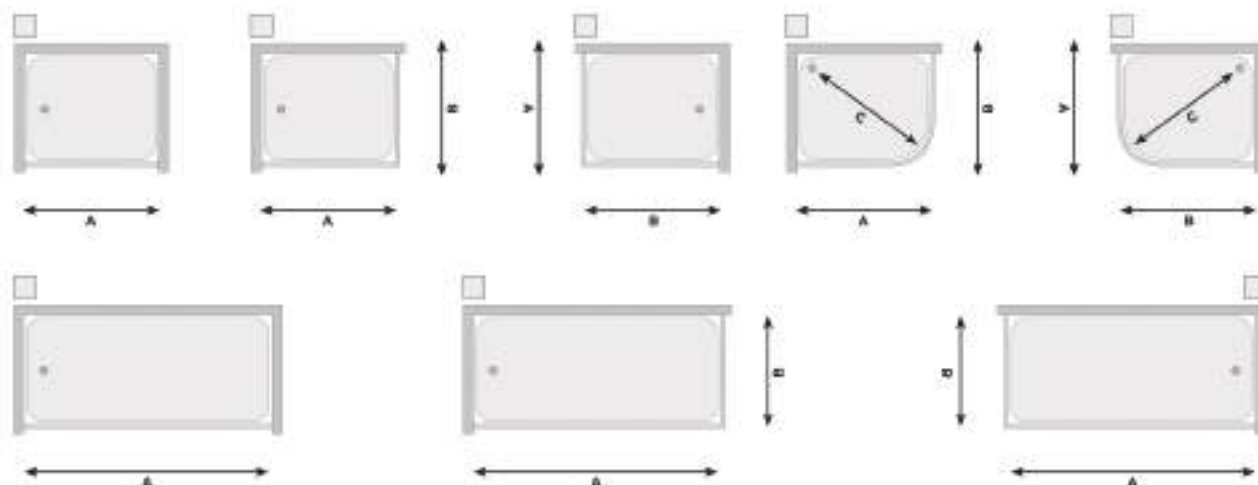
COLOR:  SOLAPE  Acrílico  Vidrio  TRATAMIENTO ANTICAL

MEDIDAS: Alto  Ancho  Sujeción: izquierda  derecha

Medidas del fijo: Alto  Ancho  Sujeción: izq.  dcha.

Son medidas exactas de obra  Son medidas para fabricar

OBSERVACIONES:




CROQUIS

DE

BA

NO



GUSTO

POR

EL



mamparas de baño y ducha  
platos, lavabos y encimeras

BUEN

GUSTO